



# 2024

## INFORME DE GESTIÓN Y RENDICIÓN DE CUENTAS

III CUATRIMESTRE

División Administrativa Financiera

## PRESENTACIÓN

EL INTECAP, es una Institución descentralizada, técnica, no lucrativa, con patrimonio propio, fondos privativos, con plena capacidad para adquirir derechos y contraer obligaciones, operando dentro del marco legal de la Ley Orgánica de la Institución. El INTECAP es un organismo que está en capacidad de difundir tecnología de punta, proporcionando conocimientos teóricos y prácticos en las diversas ocupaciones y oficios para el desarrollo del país, generando sistemáticamente un conjunto de conocimientos, habilidades y actitudes en los trabajadores de los sectores económicos de comercio, industria y servicios.

Las actividades que realiza el INTECAP, tienen como propósito contribuir a acrecentar la producción de las empresas con un mínimo de tiempo, bajo costo, con los mismos recursos y superando la calidad de los productos que ofrece.

El registro de las operaciones de ejecución presupuestaria se realiza en el Sistema de Contabilidad Integrada SICOIN, cumpliendo con la normativa aplicable a la gestión pública, principalmente en observancia específica de la Constitución Política de la República de Guatemala, Ley Orgánica del Instituto Técnico de Capacitación y Productividad, Ley de Contrataciones del Estado y Ley Orgánica del Presupuesto, entre otras.

## INDICE

|  |    |
|--|----|
| <b>Introducción</b>  | i  |
| <b>1. PRESUPUESTO DE INGRESOS</b>                            |    |
| 1.1. Base legal  | 1  |
| 1.2. Asignación e integración de ingresos                    | 1  |
| 1.3. Ejecución   | 3  |
| <b>2. PRESUPUESTO DE EGRESOS</b>                             |    |
| 2.1 Base legal   | 4  |
| 2.2 Asignación e integración de egresos                      | 4  |
| 2.3 Ejecución  | 5  |
| <b>3. REPORTES DE INGRESOS Y EGRESOS</b>                     | 10 |
| <b>4. REPORTES DE INFORMES Y RENDICIÓN DE CUENTAS</b>        | 23 |
| <b>5. REPORTE ANALITICO DE EJECUCIÓN FISICA Y FINANCIERA</b> | 48 |
| <b>6. RESULTADOS ECONOMICOS Y FINANCIEROS</b>                | 50 |

## INTRODUCCIÓN

El Instituto Técnico de Capacitación y Productividad –INTECAP– cuenta con una estructura organizacional que le permite realizar las funciones que tienen como objetivo colaborar con los planes de desarrollo del Gobierno en el cumplimiento de las metas de formación y capacitación técnica y profesional. Su estructura organizacional conformada por los organismos de: dirección, consulta, administración, investigación, coordinación y operación, los cuales están representados por: Junta Directiva; Gerencia, Divisiones, Departamentos y Secciones.

El desarrollo de las actividades se enmarca en las orientaciones, objetivos, líneas estratégicas y metas aprobadas por la Honorable Junta Directiva, que sirven como marco referencial para la planeación y ejecución de las operaciones, tomando en cuenta el entorno socioeconómico del país, el cual se constituye como un elemento fundamental para la planeación de las operaciones del Instituto Técnico de Capacitación y Productividad –INTECAP–.

Por lo que, en cumplimiento a lo que establecen los artículos 183 y 241 de la Constitución Política de la República de Guatemala; 4, 39 y 42 del Decreto 101-97 del Congreso de la República de Guatemala, Ley Orgánica del Presupuesto y sus reformas; 20, 38 literal e) y 45 de su Reglamento contenido en el Acuerdo Gubernativo número 540-2013 y 11 del Decreto 54-2022 Ley del Presupuesto General de Ingresos y Egresos del Estado para el Ejercicio Fiscal 2024 vigente para el presente Ejercicio Fiscal; el Instituto Técnico de Capacitación y Productividad –INTECAP– presenta el Informe Cuatrimestral de Ejecución Presupuestaria, el cual comprende la integración del presupuesto de ingresos y egresos ejecutados del 1 de enero al 31 de diciembre de 2024; siendo el mismo, el producto de los registros de la ejecución del Presupuesto General de Ingresos y Egresos del INTECAP, derivados de las actividades en materia de capacitación, formación profesional y asistencia técnica, desarrolladas por las unidades operativas de la Institución.

## **PRESUPUESTO DE INGRESOS**

## 1. PRESUPUESTO DE INGRESOS

### 1.1. BASE LEGAL

El Decreto 101-97 Ley Orgánica del Presupuesto, en el artículo 40 establece “Las entidades descentralizadas presentarán su proyecto de presupuesto de ingresos y egresos al Organismo Ejecutivo, a través del Ministerio de Finanzas Públicas. El Organismo Ejecutivo aprobará antes del quince de diciembre de cada año y ordenará publicar en el Diario Oficial el Acuerdo Gubernativo correspondiente”. Enmarcado en dicho artículo mediante **Acuerdo Gubernativo No. 277-2023 del Ministerio de Trabajo y Previsión Social, de fecha 12 de diciembre de 2023** se aprobó el Presupuesto de Ingresos del Instituto Técnico de Capacitación y Productividad –INTECAP–, para el período comprendido del 1 de enero al treinta y uno de diciembre del año dos mil veinticuatro, por la cantidad de **SETECIENTOS NOVENTA Y OCHO MILLONES NOVECIENTOS TREINTA Y CINCO MIL OCHOCIENTOS CUARENTA Y CUATRO QUETZALES (Q. 798,935,844.00)**.

### 1.2. ASIGNACIÓN E INTEGRACIÓN DE INGRESOS

El presupuesto de ingresos está conformado de la manera siguiente:

**CUADRO 1**  
**INSTITUTO TÉCNICO DE CAPACITACIÓN Y PRODUCTIVIDAD -INTECAP-**  
**PRESUPUESTO DE INGRESOS ASIGNADO**  
**EJERCICIO FISCAL 2024**  
 (Cifras expresadas en quetzales)

| RUBRO                          | DESCRIPCIÓN   | ASIGNADO              |
|--------------------------------|---|-----------------------|
| <b>11</b>                      | <b>Ingresos No Tributarios</b>                                  | <b>637,773,957.00</b> |
|                                | Tasas   | 636,430,000.00        |
|                                | Otros Arrendamientos  | 1,343,957.00          |
| <b>13</b>                      | <b>Venta de Bienes y Servicios de la Administración Pública</b> | <b>49,796,713.00</b>  |
|                                | Bienes  | 5,166,637.00          |
|                                | Servicios Educativos  | 44,630,076.00         |
| <b>15</b>                      | <b>Rentas de La Propiedad</b>                                   | <b>111,365,174.00</b> |
|                                | Por Depósitos Internos  | 520,116.00            |
|                                | Por títulos y valores Internos                                  | 110,845,058.00        |
| <b>TOTAL, INGRESOS PROPIOS</b> |   | <b>798,935,844.00</b> |

Fuente: Sistema de Contabilidad Integrada. -SICOIN-DES.

- I. Ingresos No Tributarios:** Comprende los ingresos provenientes de fuentes no impositivas, que contienen el concepto de contraprestación, tales como: tasas, derechos, arrendamientos, multas, etc.
- a) Tasas:** Ingresos derivados de los importes pagados al Estado en virtud de la entrega de un bien o contraprestación de un servicio público.
- La tasa de INTECAP, es recaudada por el Instituto Guatemalteco de Seguridad Social, -IGSS- al mismo tiempo que recauda sus propias contribuciones, depositando el monto cobrado en la cuenta bancaria del INTECAP, según lo establecido en el artículo 28 del Decreto 17-72 del Congreso de la República de Guatemala, Ley Orgánica del INTECAP.
- b) Arrendamientos:** Recursos originados por el arrendamiento de edificios, maquinarias, equipos e instalaciones a terceros, por los conceptos siguientes:
- Arrendamiento de equipo audiovisual
  - Arrendamiento de parqueo
  - Arrendamiento de salones
- II. Venta de Bienes y Servicios de la Administración Pública:** Comprende los recursos provenientes de la venta de bienes y prestación de servicios que efectúa el Sector Público, cuya gestión no se realiza bajo criterios empresariales, ni que vendan o distribuyan elementos con fines de promoción en ferias y exposiciones. Entre estos se encuentran:
- a) Venta de bienes:**
- Manuales
  - Diplomas
  - Subproductos cárnicos
  - Alimentos
  - Subproductos varios
- b) Venta de Servicios:**
- Capacitación
  - Asistencia Técnica
  - Certificación Laboral
- III. Rentas de la Propiedad:** Son todos los ingresos provenientes de intereses, dividendos y/o utilidades, arrendamiento de tierras y terrenos y derechos derivados de propiedad de activos de las entidades del Sector Público, entre estos se encuentran:

- a) **Intereses por depósitos:** Intereses generados de las cuentas bancarias de la Institución en los bancos G&T Continental, S.A.; Industrial, S.A.; Banrural, S.A.; Banco de América Central, S.A; Agromercantil, S.A.; Promerica S.A.; Banco de los Trabajadores, Ficohsa, S.A. y Banco Internacional.
- b) **Intereses por títulos y valores:** Intereses generados por inversiones a plazo fijo, en los bancos G&T Continental, S.A.; Industrial, S.A.; Banrural, S.A.; Banco de América Central, S.A; Agromercantil, S.A.; Promerica S.A.; Banco de los Trabajadores; Ficohsa, S.A. y Crédito Hipotecario Nacional de Guatemala.

### 1.3. EJECUCION PRESUPUESTO DE INGRESOS

La ejecución de los ingresos corresponde al monto devengado en los diferentes rubros que integran el presupuesto de ingresos, los cuales se detallan a continuación:

**CUADRO 2**  
**INSTITUTO TÉCNICO DE CAPACITACIÓN Y PRODUCTIVIDAD -INTECAP-**  
**PRESUPUESTO DE INGRESOS EJECUTADO**  
**Del 1 de enero al 31 de diciembre de 2024**  
**(Cifras expresadas en quetzales)**

El monto total del presupuesto vigente de ingresos del Instituto Técnico de Capacitación y Productividad –INTECAP– es de **SETECIENTOS NOVENTA Y OCHO MILLONES NOVECIENTOS TREINTA Y CINCO MIL OCHOCIENTOS CUARENTA Y CUATRO QUETZALES (Q. 798,935,844.00)** de los cuales se ha devengado la cantidad **NOVECIENTOS NOVENTA Y SIETE MILLONES TRESCIENTOS NOVENTA Y TRES MIL SETECIENTOS VEINTICUATRO QUETZALES CON SETENTA Y OCHO CENTAVOS (Q.997,393,724.78)**, que equivale al 124.84% de ejecución.

| RUBRO | DESCRIPCIÓN   | ASIGNADO              | VIGENTE               | EJECUTADO             | % DE EJECUCIÓN |
|-------|---|-----------------------|-----------------------|-----------------------|----------------|
| 11    | <b>Ingresos No Tributarios</b>                                  | <b>637,773,957.00</b> | <b>637,773,957.00</b> | <b>728,082,926.38</b> | <b>114.16</b>  |
|       | Tasas   | 636,430,000.00        | 636,430,000.00        | 724,647,219.11        | 113.86         |
|       | Otros Arrendamientos  | 1,343,957.00          | 1,343,957.00          | 2,371,043.86          | 176.42         |
|       | Otras Multas  | 0.00                  | 0.00                  | 1,064,663.41          | 0.00           |
| 13    | <b>Venta de Bienes y Servicios de la Administración Pública</b> | <b>49,796,713.00</b>  | <b>49,796,713.00</b>  | <b>76,715,181.73</b>  | <b>154.06</b>  |
|       | Bienes  | 5,166,637.00          | 5,166,637.00          | 5,912,679.78          | 114.44         |
|       | Servicios Educativos  | 44,630,076.00         | 44,630,076.00         | 70,802,501.95         | 158.64         |
| 15    | <b>Rentas de La Propiedad</b>                                   | <b>111,365,174.00</b> | <b>111,365,174.00</b> | <b>192,595,616.67</b> | <b>172.94</b>  |
|       | Por Depósitos Internos  | 520,116.00            | 520,116.00            | 1,667,740.43          | 320.65         |
|       | Por títulos y valores Internos                                  | 110,845,058.00        | 110,845,058.00        | 190,927,876.24        | 172.25         |
|       | <b>TOTAL, INGRESOS PROPIOS</b>                                  | <b>798,935,844.00</b> | <b>798,935,844.00</b> | <b>997,393,724.78</b> | <b>124.84</b>  |

Fuente: Sistema de Contabilidad Integrada. -SICOIN-DES.

## **PRESUPUESTO DE EGRESOS**

## 2. PRESUPUESTO DE EGRESOS

### 2.1. BASE LEGAL

El artículo 12 del Decreto 101-97 “Ley Orgánica del Presupuesto”, establece que se debe utilizar una estructura programática coherente con las políticas y planes de acción del Gobierno, que permita identificar la producción de bienes y servicios de los organismos y entes del sector público, así como la incidencia económica y financiera de la ejecución de los gastos y la vinculación con sus fuentes de financiamiento. En tal sentido mediante **Acuerdo Gubernativo No. 277-2023 del Ministerio de Trabajo y Previsión Social, de fecha 12 de diciembre de 2023**, se aprobó el Presupuesto de Egresos del Instituto Técnico de Capacitación y Productividad –INTECAP–, para el período comprendido del 1 de enero al treinta y uno de diciembre del año dos mil veinticuatro, por la cantidad de **SETECIENTOS NOVENTA Y OCHO MILLONES NOVECIENTOS TREINTA Y CINCO MIL OCHOCIENTOS CUARENTA Y CUATRO QUETZALES (Q. 798,935,844.00)**

### 2.2. ASIGNACIÓN E INTEGRACIÓN DEL PRESUPUESTO DE EGRESOS

El presupuesto de egresos asignado al INTECAP se encuentra distribuido de la manera siguiente:

**CUADRO 3**  
**INSTITUTO TÉCNICO DE CAPACITACIÓN Y PRODUCTIVIDAD –INTECAP–**  
**PRESUPUESTO DE EGRESOS ASIGNADO**  
**EJERCICIO FISCAL 2024**  
 (Cifras expresadas en quetzales)

| ENTIDAD                              | DESCRIPCIÓN   | ASIGNADO              |
|--------------------------------------|---|-----------------------|
| 11200034                             | Instituto Técnico de Capacitación y Productividad (INTECAP) | 798,935,844.00        |
| <b>TOTAL, PRESUPUESTO DE EGRESOS</b> |   | <b>798,935,844.00</b> |

Fuente: Sistema de Contabilidad Integrada. -SICOIN-DES.

### 2.3. EJECUCIÓN

La ejecución de los egresos al 31 de diciembre de 2024, asciende a la cantidad de **QUINIENTOS SESENTA Y NUEVE MILLONES DOSCIENTOS NOVENTA Y SEIS MIL DOCE QUETZALES CON NOVENTA Y DOS CENTAVOS (Q. 569,296,012.92)**, tal como se muestra en las clasificaciones siguientes:

#### I. POR FUENTE DE FINANCIAMIENTO

**CUADRO 4**  
**INSTITUTO TÉCNICO DE CAPACITACIÓN Y PRODUCTIVIDAD –INTECAP–**  
**PRESUPUESTO DE EGRESOS EJECUTADO**  
**Del 1 de enero al 31 de diciembre de 2024**  
**(Cifras expresadas en quetzales)**

| FUENTE                               | DESCRIPCIÓN      | ASIGNADO              | VIGENTE               | EJECUTADO             | %            |
|--------------------------------------|------------------|-----------------------|-----------------------|-----------------------|--------------|
| 31                                   | Ingresos Propios | 798,935,844.00        | 798,935,844.00        | 569,296,012.92        | 71.26        |
| <b>TOTAL, PRESUPUESTO DE EGRESOS</b> |                  | <b>798,935,844.00</b> | <b>798,935,844.00</b> | <b>569,296,012.92</b> | <b>71.26</b> |

Fuente: Sistema de Contabilidad Integrada. -SICOIN-DES.

#### II. POR GRUPO DE GASTO

**CUADRO 5**  
**INSTITUTO TÉCNICO DE CAPACITACIÓN Y PRODUCTIVIDAD -INTECAP-**  
**PRESUPUESTO DE EGRESOS EJECUTADO**  
**Del 1 de enero al 31 de diciembre de 2024**  
**(Cifras expresadas en quetzales)**

| GRUPO                                | DESCRIPCIÓN                             | ASIGNADO              | VIGENTE               | EJECUTADO             | %            |
|--------------------------------------|---|-----------------------|-----------------------|-----------------------|--------------|
| 000                                  | Servicios Personales                    | 250,887,022.00        | 250,781,022.00        | 198,340,325.79        | 79.09        |
| 100                                  | Servicios no Personales                 | 251,108,639.00        | 249,393,852.00        | 202,977,936.70        | 81.39        |
| 200                                  | Materiales y Suministros                | 59,933,480.00         | 63,320,767.00         | 45,425,617.96         | 71.74        |
| 300                                  | Propiedad, Planta, Equipo e Intangibles | 189,185,000.00        | 189,185,000.00        | 84,269,650.97         | 44.54        |
| 400                                  | Transferencias Corrientes               | 46,321,703.00         | 44,755,203.00         | 38,244,303.62         | 85.45        |
| 900                                  | Asignaciones Globales                   | 1,500,000.00          | 1,500,000.00          | 38,177.88             | 2.55         |
| <b>TOTAL, PRESUPUESTO DE EGRESOS</b> |   | <b>798,935,844.00</b> | <b>798,935,844.00</b> | <b>569,296,012.92</b> | <b>71.26</b> |

Fuente: Sistema de Contabilidad Integrada. -SICOIN-DES.

- a) El grupo de gasto 000 **“Servicios personales”** presenta una de ejecución de **CIENTO NOVENTA Y OCHO MILLONES TRESCIENTOS CUARENTA MIL TRESCIENTOS VEINTICINCO QUETZALES CON SETENTA Y NUEVE CENTAVOS (Q. 198,340,325.79)**, equivalente al 79.09% de ejecución, en este grupo se contempla el pago de sueldos y prestaciones al personal 011, Jornales 031 y cuota patronal IGSS.
- b) El grupo de gasto 100 **“Servicios no personales”**, refleja una ejecución de **DOSCIENTOS DOS MILLONES NOVECIENTOS SETENTA Y SIETE MIL NOVECIENTOS TREINTA Y SEIS QUETZALES CON SETENTA CENTAVOS (Q. 202,977,936.70)** que equivale al 81.39% de ejecución, el cual está conformado por los renglones de gasto para el pago de diversos servicios como: energía eléctrica, telefonía, divulgación e información, impresión, viáticos, arrendamiento de edificios, mantenimiento de vehículos, edificios e instalaciones, mantenimiento de mobiliario y equipo, servicios técnicos profesionales, primas, seguros y fianzas, seguridad y vigilancia, así como el pago de comisión por servicio de recaudación que realiza el Instituto Guatemalteco de Seguridad Social –IGSS–.
- c) El grupo de gasto 200 **“Materiales y suministros”**, refleja una ejecución de **CUARENTA Y CINCO MILLONES CUATROCIENTOS VEINTICINCO MIL SEISCIENTOS DIECISIETE QUETZALES CON NOVENTA Y SEIS CENTAVOS (Q. 45,425,617.96)** que equivale al 71.74% de ejecución, en dicho grupo se ejecuta el gasto para la adquisición de materiales para la ejecución de los programas de capacitación y uso administrativo tales como: insumos de gastronomía para la elaboración de los alimentos en los restaurantes escuela, combustibles y lubricantes, cartuchos de tóner, pintura, productos de ferretería, productos de belleza como tintes, esmaltes, químicos, papelería y útiles de oficina y otros.
- d) El grupo de gasto 300 **“Propiedad, planta, equipo e intangibles”** refleja una ejecución de **OCHENTA Y CUATRO MILLONES DOSCIENTOS SESENTA Y NUEVE MIL SEISCIENTOS CINCUENTA QUETZALES CON NOVENTA Y SIETE CENTAVOS (Q. 84,269,650.97)** que equivale al 44.54% de ejecución, este grupo está conformado por los renglones de gasto Maquinaria, Mobiliario y Equipo para los Centros de Capacitación en los renglones de gasto: 321 al 329 **“Maquinaria y Equipo”** y el renglón 351 **“Libros, revistas y otros elementos coleccionables”** en el cual se adquieren libros y enciclopedias para las bibliotecas de los diferentes Centros de Capacitación de la Institución. En este grupo también se incluye el renglón 332 **“Construcciones de bienes nacionales de uso no común”** en el cual se encuentra la Construcción del Centro de Capacitación Santa Rosa y Centro de Capacitación Chimaltenango.

- e) El grupo de gasto 400 “Transferencias corrientes” refleja una ejecución de **TREINTA Y OCHO MILLONES DOSCIENTOS CUARENTA Y CUATRO MIL TRESCIENTOS TRES QUETZALES CON SESENTA Y DOS CENTAVOS (Q. 38,244,303.62)**, que corresponde al 85.45% de ejecución, dentro del cual se cubren los gastos de indemnización del personal 011 y 031, becas y pago de servicios de fiscalización a la Contraloría General de Cuentas, así como el pago a CINTERFOR. (Organismo Internacional).
- f) El grupo de gasto 900 “Asignaciones globales” refleja una ejecución **DE TREINTA Y OCHO MIL CIENTO SETENTA Y SIETE QUETZALES CON OCHENTA Y OCHO CENTAVOS (Q38,177.88)** que corresponde al 2.55% de ejecución, se contempla el pago de sentencias judiciales.

### III. POR PROGRAMA

**CUADRO 6**  
**INSTITUTO TÉCNICO DE CAPACITACIÓN Y PRODUCTIVIDAD –INTECAP-**  
**PRESUPUESTO DE EGRESOS EJECUTADO**  
**Del 1 de enero al 31 de agosto de 2024**  
**(Cifras expresadas en quetzales)**

| PROGRAMA                             | DESCRIPCIÓN                        | ASIGNADO              | VIGENTE               | EJECUTADO             | %            |
|--------------------------------------|------------------------------------|-----------------------|-----------------------|-----------------------|--------------|
| 11                                   | Formación de recurso humano        | 798,870,844.00        | 798,870,844.00        | 476,212,674.23        | 59.61        |
| 99                                   | Partidas no asignables a programas | 65,000.00             | 65,000.00             | 62,166.72             | 95.64        |
| <b>TOTAL, PRESUPUESTO DE EGRESOS</b> |                                    | <b>798,935,844.00</b> | <b>798,935,844.00</b> | <b>476,274,840.95</b> | <b>59.61</b> |

Fuente: Sistema de Contabilidad Integrada. -SICOIN-DES.

El programa presupuestario 11 “Formación de Recurso Humano” presenta una ejecución de **CUATROCIENTOS SETENTA Y SEIS MILLONES DOSCIENTOS DOCE MIL SEISCIENTOS SETENTA Y CUATRO QUETZALES CON VEINTITRÉS CENTAVOS (Q. 476,212,674.23)** que refleja un 59.61% de ejecución; en dicho programa se encuentran concentradas las actividades principales para cumplir con los objetivos institucionales y el programa 99 “Partidas no asignables a programas” presenta una ejecución de **SESENTA Y DOS MIL CIENTO SESENTA Y SEIS QUETZALES CON SETENTA Y DOS CENTAVOS (Q. 62,166.72)** que refleja el 95.64% de ejecución.

**IV. POR PROYECTO, ACTIVIDAD U OBRA**

**CUADRO 7**  
**INSTITUTO TÉCNICO DE CAPACITACIÓN Y PRODUCTIVIDAD –INTECAP-**  
**PRESUPUESTO DE EGRESOS EJECUTADO**  
**Del 1 de enero al 31 de diciembre de 2024**  
**(Cifras expresadas en quetzales)**

| PG                                   | PRY | ACT | OBR | DESCRIPCIÓN  | ASIGNADO              | VIGENTE               | EJECUTADO             | %            |
|--------------------------------------|-----|-----|-----|--|-----------------------|-----------------------|-----------------------|--------------|
| 11                                   | 0   | 1   | 0   | Administración Institucional   | 300,989,401.00        | 300,617,201.00        | 193,975,719.08        | 64.53        |
| 11                                   | 0   | 2   | 0   | Formación Ocupacional Certificable                                   | 331,191,231.00        | 330,560,871.00        | 274,596,499.02        | 83.07        |
| 11                                   | 0   | 3   | 0   | Capacitación no Certificable   | 42,736,010.00         | 43,639,285.00         | 39,832,816.75         | 91.28        |
| 11                                   | 0   | 4   | 0   | Asistencia Técnica   | 16,792,740.00         | 17,264,700.00         | 16,059,678.00         | 93.02        |
| 11                                   | 0   | 5   | 0   | Certificación Laboral  | 1,866,200.00          | 1,493,525.00          | 1,161,497.00          | 77.77        |
| 11                                   | 1   | 0   | 1   | Construcciones, Mejoramiento y ampliación de Centros de Capacitación | 105,295,262.00        | 105,295,262.00        | 43,607,636.35         | 41.41        |
| 99                                   | 0   | 1   | 0   | Partidas no Asignables   | 65,000.00             | 65,000.00             | 62,166.72             | 95.64        |
| <b>TOTAL, PRESUPUESTO DE EGRESOS</b> |     |     |     |  | <b>798,935,844.00</b> | <b>798,935,844.00</b> | <b>569,296,012.92</b> | <b>71.26</b> |

**Fuente: Sistema de Contabilidad Integrada. -SICOIN-DES.**

Las actividades 01 y 02 se concentran los recursos para llevar a cabo las acciones para el cumplimiento de las metas y objetivos en materia de capacitación del recurso humano, en dichas actividades se encuentran los recursos financieros para el pago de sueldos, servicios, materiales, equipamiento y pago de prestaciones laborales.

La actividad 03 corresponde a la capacitación no certificable, prestada por INTECAP tales como seminarios y cursos cortos, dirigidos a trabajadores y población en general con el objetivo de actualizar y complementar los conocimientos y habilidades que ya poseen.

La actividad 04 corresponde a la asistencia técnica prestada por INTECAP a las empresas, con el objetivo de que las mismas implementen procedimientos ágiles que les permita incrementar su productividad.

La Actividad 05 corresponde a la Certificación Laboral, proceso mediante el cual se otorga a una persona, reconocimiento formal y temporal, de sus competencias capacidades; con base a un proceso de evaluación, basado en un estándar o una norma de competencia laboral.

La obra 1 concentra los recursos programados para la Construcción de Centros de Capacitación.

## V. POR TIPO DE GASTO

**CUADRO 8**  
**INSTITUTO TÉCNICO DE CAPACITACIÓN Y PRODUCTIVIDAD –INTECAP–**  
**PRESUPUESTO DE EGRESOS EJECUTADO**  
**Del 1 de enero al 31 de diciembre de 2024**  
**(Cifras expresadas en quetzales)**

| TIPO                          | DESCRIPCIÓN              | ASIGNADO              | VIGENTE               | EJECUTADO             | %            |
|-------------------------------|--------------------------|-----------------------|-----------------------|-----------------------|--------------|
| 10                            | Gastos de Funcionamiento | 585,955,582.00        | 585,955,582.00        | 482,482,470.32        | 82.34        |
| 20                            | Gastos de Inversión      | 212,980,262.00        | 212,980,262.00        | 86,813,542.60         | 40.76        |
| <b>PRESUPUESTO DE EGRESOS</b> |                          | <b>798,935,844.00</b> | <b>798,935,844.00</b> | <b>569,296,012.92</b> | <b>71.26</b> |

Fuente: Sistema de Contabilidad Integrada. -SICOIN-DES.

El presupuesto de funcionamiento de INTECAP presenta una ejecución de **CUATROCIENTOS OCHENTA Y DOS MILLONES CUATROCIENTOS OCHENTA Y DOS MIL CUATROCIENTOS SETENTA QUETZALES CON TREINTA Y DOS CENTAVOS (Q 482,482,470.32)** que representa el 82.34% de ejecución, y los gastos de inversión **OCHENTA Y SEIS MILLONES OCHOCIENTOS TRECE MIL QUINIENTOS CUARENTA Y DOS QUETZALES CON SESENTA CENTAVOS (Q. 86,813,542.60).** que representa el 40.76% de ejecución.

**REPORTES DE:**  
**EJECUCIÓN PRESUPUESTARIA DE INGRESOS Y EGRESOS**

**Sistema de Contabilidad Integrada Gubernamental**  
**Ejecución de Ingresos - Reportes - Presupuesto Vigente**  
**Presupuesto Vigente por Rubro y Fuente**

PAGINA : 1 DE 1  
 FECHA : 6/01/2025  
 HORA : 8:48:39  
 REPORTE: R00804260.rp

Expresado en Quetzales  
 Entidad Institucional Igual a 11200034  
 DEL MES DE ENERO AL MES DE DICIEMBRE

EJERCICIO: 2024

| RUBRO                     | DESCRIPCION   | PRESE PUESTO ASIGNADO | ADICIONES   | DISMINUCIONES | TRASPASOS   | PRESUPUESTO VIGENTE   |
|---------------------------|---|-----------------------|-------------|---------------|-------------|-----------------------|
| ENTIDAD: 1120-0034-000-00 | INSTITUTO TÉCNICO DE CAPACITACIÓN Y PRODUCTIVIDAD (INTECAP) |                       |             |               |             |                       |
| FUENTE: 31                | INGRESOS PROPIOS  |                       |             |               |             |                       |
| 11290                     | TASAS Y LICENCIAS VARIAS                                    | 636,430,000.00        | 0.00        | 0.00          | 0.00        | 636,430,000.00        |
| 11490                     | OTROS ARRENDAMIENTOS  | 1,343,957.00          | 0.00        | 0.00          | 0.00        | 1,343,957.00          |
| 13110                     | BIENES  | 5,166,637.00          | 0.00        | 0.00          | 0.00        | 5,166,637.00          |
| 13230                     | SERVICIOS EDUCACIONALES                                     | 44,630,076.00         | 0.00        | 0.00          | 0.00        | 44,630,076.00         |
| 15131                     | POR DEPÓSITOS INTERNOS                                      | 520,116.00            | 0.00        | 0.00          | 0.00        | 520,116.00            |
| 15141                     | POR TÍTULOS Y VALORES INTERNOS                              | 110,845,058.00        | 0.00        | 0.00          | 0.00        | 110,845,058.00        |
| <b>TOTAL FUENTE:</b>      |   | <b>798,935,844.00</b> | <b>0.00</b> | <b>0.00</b>   | <b>0.00</b> | <b>798,935,844.00</b> |
| <b>TOTAL:</b>             |   | <b>798,935,844.00</b> | <b>0.00</b> | <b>0.00</b>   | <b>0.00</b> | <b>798,935,844.00</b> |
| <b>GRAN TOTAL:</b>        |   | <b>798,935,844.00</b> | <b>0.00</b> | <b>0.00</b>   | <b>0.00</b> | <b>798,935,844.00</b> |

**Sistema de Contabilidad Integrada Gubernamental**  
**Ejecución de Ingresos - Reportes - Informacion Consolidada**  
**Grupos Dinamicos de Ingresos**

Expresado en Quetzales

Entidad = 11200034

- Entidad - Recurso -

**DEL MES ENERO AL MES DE DICIEMBRE**

PAGINA : 1 DE 1  
 FECHA : 6/01/2025  
 HORA : 8:53.13  
 REPORTE : R00815310.rpt

EJERCICIO: 2.024

| DESCRIPCION  | ASIGNADO              | MODIFICACIONES | VIGENTE               | PERCIBIDO             | DEVENGADO             | % EJECUCION |
|--------------|-----------------------|----------------|-----------------------|-----------------------|-----------------------|-------------|
| 11200-034    |                       |                |                       |                       |                       |             |
| 11290        | 636,430,000.00        | 0.00           | 636,430,000.00        | 724,030,226.09        | 724,647,219.11        | 112.86      |
| 11490        | 1,343,957.30          | 0.00           | 1,343,957.30          | 2,371,042.85          | 2,371,043.86          | 175.42      |
| 11690        | 0.00                  | 0.00           | 0.00                  | 406,863.41            | 1,064,663.41          | 6.00        |
| 13110        | 5,166,937.90          | 0.00           | 5,166,937.90          | 5,910,447.64          | 5,912,679.78          | 114.44      |
| 13230        | 44,630,076.59         | 0.00           | 44,630,076.59         | 70,746,231.95         | 70,902,561.95         | 159.54      |
| 15131        | 520,116.00            | 0.00           | 520,116.00            | 1,667,749.43          | 1,667,749.43          | 323.65      |
| 15141        | 110,849,099.00        | 0.00           | 110,849,099.00        | 190,927,876.24        | 190,927,876.24        | 172.25      |
| <b>TOTAL</b> | <b>788,935,844.00</b> | <b>0.00</b>    | <b>788,935,844.00</b> | <b>996,663,429.62</b> | <b>997,393,724.79</b> |             |

**Sistema de Contabilidad Integrada Gubernamental**  
**Ejecución de Gastos - Reportes - Presupuesto Vigente**

**Presupuesto Vigente por Entidad**

Expresado en Quetzales

Entidad Institucional Igual a 11200034

DEL MES DE ENERO AL MES DE DICIEMBRE

PAGINA : 1 DE 1  
 FECHA : 6/01/2025  
 HORA : 9:03:40  
 REPORTE: R00804383.rpt

EJERCICIO: 2024

| ENTIDAD            | DESCRIPCIÓN   | PRESUPUESTO ASIGNADO  | ADICIONES   | DISMINUCIONES | TRASPASOS   | TRANSFERENCIAS | PRESUPUESTO VIGENTE   |
|--------------------|---|-----------------------|-------------|---------------|-------------|----------------|-----------------------|
| 1120-0034-000-00   | INSTITUTO TÉCNICO DE CAPACITACIÓN Y PRODUCTIVIDAD (INTECAP) | 798,935,844.00        | 0.00        | 0.00          | 0.00        | 0.00           | 798,935,844.00        |
| <b>Gran Total:</b> |   | <b>798,935,844.00</b> | <b>0.00</b> | <b>0.00</b>   | <b>0.00</b> | <b>0.00</b>    | <b>798,935,844.00</b> |

**Sistema de Contabilidad Integrada Gubernamental**  
**Ejecución de Gastos - Reportes - Información Consolidada**  
**Ejecución del Presupuesto (Grupos Dinámicos)**  
 Expresado en Quetzales

PAGINA : 1 DE 1  
 FECHA : 6/01/2025  
 HORA : 9:08.19  
 REPORTE : R00804768.rpt

ENTIDAD = 11200034  
 - ENTIDAD - FUENTE DE FINANCIAMIENTO -  
 DEL MES ENERO AL MES DE DICIEMBRE

| EJERCICIO: 2,024 |          | DESCRIPCION   | ASIGNADO       | MODIFICADO | VIGENTE        | PRE<br>COMPROBOS | COMPROMETIDO   | DEVENGADO      | PAGADO         | SALDO POR<br>COMPROMETER | SALDO POR<br>DEVENGAR | SALDO POR<br>PAGAR | %<br>EJEC |
|------------------|----------|---|----------------|------------|----------------|------------------|----------------|----------------|----------------|--------------------------|-----------------------|--------------------|-----------|
| 11200034         |          | INSTITUTO TECNICO DE CAPACITACION Y PRODUCTIVIDAD (INTECAP) |                |            |                |                  |                |                |                |                          |                       |                    |           |
| 31               |          | INGRESOS PROPIOS  | 798,935,844.00 | 0.00       | 798,935,844.00 | 0.00             | 618,435,010.78 | 569,296,012.92 | 569,290,012.92 | 180,500,833.22           | 329,512,831.08        | 6,000.00           | 71.26     |
| TOTAL            | 11200034 | INSTITUTO TECNICO DE CAPACITACION Y PRODUCTIVIDAD (INTECAP) | 798,935,844.00 | 0.00       | 798,935,844.00 | 0.00             | 618,435,010.78 | 569,296,012.92 | 569,290,012.92 | 180,500,833.22           | 229,639,831.08        | 6,000.00           | 71.24     |

**Sistema de Contabilidad Integrada Gubernamental**  
**Ejecución de Gastos - Reportes - Informacion Consolidada**  
**Ejecucion del Presupuesto (Grupos Dinamicos)**  
 Expresado en Quetzales

PAGINA : 1 DE 1  
 FECHA : 6/01/2025  
 HORA : 9:12:50  
 REPORTE : R00804768.rpt

ENTIDAD = 11200034

- ENTIDAD - GRUPO GASTO -

DEL MES ENERO AL MES DE DICIEMBRE

EJERCICIO: 2,024

| DESCRIPCION   | ASIGNADO              | MODIFICADO    | VIGENTE               | PRE COMPROMISO | COMPROMETIDO          | DEVENGADO             | PAGADO                | SALDO POR COMPROMETER | SALDO POR DEVENGAR | SALDO POR PAGAR | % EJEC       |
|---|-----------------------|---------------|-----------------------|----------------|-----------------------|-----------------------|-----------------------|-----------------------|--------------------|-----------------|--------------|
| <b>11200034 INSTITUTO TECNICO DE CAPACITACION Y PRODUCTIVIDAD (INTECAP)</b> |                       |               |                       |                |                       |                       |                       |                       |                    |                 |              |
| 000 SERVICIOS PERSONALES  | 250,687,022.00        | -106,000.00   | 250,791,022.00        | 0.00           | 196,340,325.79        | 196,340,325.79        | 196,340,325.79        | 52,440,696.23         | 52,440,696.21      | 6,000.00        | 79.09        |
| 100 SERVICIOS NO PERSONALES   | 251,106,639.00        | 1,714,787.00  | 249,393,852.00        | 0.00           | 206,549,649.85        | 202,977,436.70        | 39,844,202.15         | 46,415,915.30         | 0.00               | 0.00            | 81.36        |
| 200 MATERIALES Y SUMINISTROS  | 59,933,480.00         | 3,397,287.00  | 63,330,767.00         | 0.00           | 45,495,067.96         | 45,425,617.96         | 17,333,769.04         | 17,896,149.04         | 0.00               | 0.00            | 71.74        |
| 300 PROPIEDAD, PLANTA, EQUIPO E INTANGIBLES                                 | 169,185,000.00        | 0.00          | 169,185,000.00        | 0.00           | 135,777,545.66        | 84,269,650.97         | 62,407,454.32         | 104,615,349.02        | 0.00               | 0.00            | 44.54        |
| 400 TRANSFERENCIAS CORRIENTES   | 46,321,703.00         | -1,566,500.00 | 44,755,203.00         | 0.00           | 38,244,303.62         | 38,244,303.62         | 6,510,699.58          | 6,510,699.58          | 0.00               | 0.00            | 35.45        |
| 900 ASIGNACIONES GLOBALES   | 1,500,000.00          | 0.00          | 1,500,000.00          | 0.00           | 39,177.89             | 39,177.89             | 1,461,822.12          | 1,461,822.12          | 0.00               | 0.00            | 2.86         |
| <b>TOTAL</b>  | <b>796,936,844.00</b> | <b>0.00</b>   | <b>796,936,844.00</b> | <b>0.00</b>    | <b>518,435,010.76</b> | <b>509,296,012.92</b> | <b>186,509,833.25</b> | <b>228,639,851.08</b> | <b>6,000.00</b>    | <b>6,000.00</b> | <b>71.23</b> |

**Sistema de Contabilidad Integrada Gubernamental**  
**Ejecución de Gastos - Reportes - Información Consolidada**  
**Ejecución del Presupuesto (Grupos Dinámicos)**

PAGINA : 1 DE 1  
 FECHA : 6/01/2025  
 HORA : 10:06:41  
 REPORTE : R00804768.rpt

Expresado en Quetzales  
 ENTIDAD = 11200034  
 - ENTIDAD - PROGRAMA -

DEL MES ENERO AL MES DE NOVIEMBRE

EJERCICIO: 2,024

| DESCRIPCIÓN  | ASIGNADO       | MODIFICADO | VIGENTE        | PRE<br>COMPROBOS | COMPROBADO     | DEVENGADO      | PAGADO         | SALDO POR<br>COMPROMETER | SALDO POR<br>DEVENGAR | SALDO POR<br>PAGAR | %<br>EJEC |
|--|----------------|------------|----------------|------------------|----------------|----------------|----------------|--------------------------|-----------------------|--------------------|-----------|
| 11200034 INSTITUTO TÉCNICO DE CAPACITACIÓN Y PRODUCTIVIDAD (INTECAP)       |                |            |                |                  |                |                |                |                          |                       |                    |           |
| 11 FORMACIÓN DE RECURSO HUMANO   | 798,870,844.00 | 0.00       | 798,870,844.00 | 0.00             | 572,874,498.87 | 478,212,874.23 | 478,198,874.23 | 225,996,348.13           | 322,658,169.17        | 26,008.00          | 59.61     |
| 99 PARTIDAS NO ASIGNABLES A PROGRAMAS                                      | 65,000.00      | 0.00       | 65,000.00      | 0.00             | 62,156.72      | 62,166.72      | 62,156.72      | 2,833.28                 | 2,833.28              | 0.00               | 95.64     |
| TOTAL 11200034 INSTITUTO TÉCNICO DE CAPACITACIÓN Y PRODUCTIVIDAD (INTECAP) | 798,935,844.00 | 0.00       | 798,935,844.00 | 0.00             | 572,936,655.59 | 478,274,840.95 | 478,274,840.95 | 225,999,181.41           | 322,661,003.05        | 26,008.00          | 59.67     |

**Sistema de Contabilidad Integrada Gubernamental**  
**Ejecución de Gastos - Reportes - Informacion Consolidada**  
**Ejecucion del Presupuesto (Grupos Dinamicos)**

PAGINA : 1 DE 1  
 FECHA : 6/01/2025  
 HORA : 10:45:42  
 REPORTE : R00804768 rpt

Expresado en Quetzales  
 ENTIDAD = 11200034  
 - ENTIDAD - ACTIVIDAD U OBRA -  
 DEL MES ENERO AL MES DE DICIEMBRE

EJERCICIO: 2,024

| DESCRIPCION   | ASIGNADO              | MODIFICADO  | VIGENTE               | PRE COMPROMISO | COMPROMETIDO          | DEVENGADO             | PAGADO                | SALDO POR COMPROMETER | SALDO POR DEVENGAR    | SALDO POR PAGAR | % ELEC       |
|---|-----------------------|-------------|-----------------------|----------------|-----------------------|-----------------------|-----------------------|-----------------------|-----------------------|-----------------|--------------|
| <b>11200034</b>   |                       |             |                       |                |                       |                       |                       |                       |                       |                 |              |
| 11 00 000 001 000 INSTITUTO TECNICO DE CAPACITACION Y PRODUCTIVIDAD (INTECAP)             | 300,969,401.00        | 372,200.00  | 320,617,221.00        | 0.00           | 321,301,672.00        | 193,970,719.00        | 193,969,719.00        | 79,225,520.92         | 106,041,481.52        | 6,000.00        | 61.53        |
| 11 00 000 002 000 ADMINISTRACION INSTITUCIONAL  | 331,141,231.00        | -630,360.00 | 329,550,971.00        | 0.00           | 274,839,490.56        | 274,596,489.02        | 274,596,489.02        | 55,721,390.44         | 55,964,371.98         | 0.00            | 83.07        |
| 11 00 000 003 000 FORMACION OCUPACIONAL CERTIFICABLE                                      | 42,736,010.00         | 303,275.00  | 43,039,285.00         | 0.00           | 39,879,439.75         | 39,832,816.75         | 39,832,816.75         | 3,759,645.25          | 3,306,466.25          | 0.00            | 91.26        |
| 11 00 000 004 000 CAPACITACION NO CERTIFICABLE  | 16,792,740.00         | 471,960.00  | 17,264,700.00         | 0.00           | 16,066,878.00         | 16,059,679.00         | 16,059,679.00         | 1,167,822.00          | 1,205,022.00          | 0.00            | 93.02        |
| 11 00 000 005 000 ASISTENCIA TECNICA  | 1,666,200.00          | -372,975.00 | 1,493,225.00          | 0.00           | 1,177,487.00          | 1,161,487.00          | 1,161,487.00          | 316,038.00            | 332,028.00            | 0.00            | 77.77        |
| 11 00 001 000 001 CONSTRUCCIONES, MEJORAMIENTOS Y AMPLIACIONES DE CENTROS DE CAPACITACION | 105,295,262.00        | 0.00        | 105,295,262.00        | 0.00           | 64,987,876.67         | 43,507,630.35         | 43,607,630.35         | 40,307,365.33         | 61,637,625.65         | 0.00            | 41.41        |
| <b>99 00 000 001 000 PARTIDAS NO ASIGNABLES A PROGRAMAS</b>                               | 65,000.00             | 0.00        | 65,000.00             | 0.00           | 52,166.77             | 62,166.72             | 62,166.72             | 2,933.28              | 2,633.28              | 0.00            | 95.64        |
| <b>TOTAL</b>  | <b>798,935,844.00</b> | <b>0.00</b> | <b>798,935,844.00</b> | <b>0.00</b>    | <b>618,435,010.78</b> | <b>593,239,812.92</b> | <b>589,290,812.92</b> | <b>190,690,833.22</b> | <b>229,639,851.05</b> | <b>6,000.00</b> | <b>71.24</b> |



**Sistema de Contabilidad Integrada Gubernamental**  
**Ejecución de Gastos - Reportes - Información Consolidada**  
**Ejecución del Presupuesto (Grupos Dinámicos)**

Expresado en Quetzales

ENTIDAD = 11200034

- ENTIDAD - RENGLON -

DEL MES ENERO AL MES DE DICIEMBRE

PAGINA : 1 DE 5  
 FECHA : 6/01/2025  
 HORA : 11:07.00  
 REPORTE: R00804768.rpt

EJERCICIO: 2,024

|          | ASIGNADO  | MODIFICADO  | VISANTE        | PRE COMPROMISO | COMPROMETIDO   | DEVENGADO      | PAGADO         | SALDO POR COMPROMETER | SALDO POR DEVENGAR | SALDO POR PAGAR | % EJE |
|----------|---|-------------|----------------|----------------|----------------|----------------|----------------|-----------------------|--------------------|-----------------|-------|
| 11200034 | INSTITUTO TÉCNICO DE CAPACITACIÓN Y PRODUCTIVIDAD (INTECAP) |             |                |                |                |                |                |                       |                    |                 |       |
| 011      | 177,733,728.00  | -921,300.00 | 176,812,428.00 | 0.00           | 142,226,600.30 | 142,226,600.30 | 142,226,600.30 | 34,685,827.70         | 34,685,827.70      | 0.00            | 30.39 |
| 012      | 587,100.00  | 0.00        | 587,100.00     | 0.00           | 492,187.14     | 492,187.14     | 492,187.14     | 94,912.86             | 94,912.86          | 0.00            | 83.83 |
| 013      | 1,494,900.00  | 0.00        | 1,494,900.00   | 0.00           | 1,402,221.89   | 1,402,221.89   | 1,402,221.89   | 92,678.11             | 92,678.11          | 0.00            | 90.80 |
| 014      | 441,000.00  | 3,400.00    | 444,400.00     | 0.00           | 347,818.18     | 347,818.18     | 347,818.18     | 96,581.82             | 96,581.82          | 0.00            | 78.27 |
| 015      | 3,912,600.00  | 22,800.00   | 3,935,400.00   | 0.00           | 3,493,108.99   | 3,493,108.99   | 3,493,108.99   | 441,291.01            | 441,291.01         | 0.00            | 88.78 |
| 016      | 502,640.00  | 2,800.00    | 505,440.00     | 0.00           | 445,735.93     | 445,735.93     | 445,735.93     | 59,704.07             | 59,704.07          | 0.00            | 88.29 |
| 031      | 7,177,152.00  | 406,200.00  | 7,583,352.00   | 0.00           | 3,941,432.46   | 3,941,432.46   | 3,941,432.46   | 3,641,915.54          | 3,641,915.54       | 0.00            | 51.97 |
| 033      | 675,528.00  | 0.00        | 675,528.00     | 0.00           | 291,523.96     | 291,523.96     | 291,523.96     | 384,004.04            | 384,004.04         | 0.00            | 43.15 |
| 034      | 94,588.00   | 0.00        | 94,588.00      | 0.00           | 40,788.25      | 40,788.25      | 40,788.25      | 53,799.75             | 53,799.75          | 0.00            | 43.12 |
| 035      | 207,309.00  | 0.00        | 207,309.00     | 0.00           | 0.00           | 0.00           | 0.00           | 207,309.00            | 207,309.00         | 0.00            | 0.00  |
| 041      | 70,000.00   | 0.00        | 70,000.00      | 0.00           | 69,574.71      | 69,574.71      | 69,574.71      | 425.29                | 425.29             | 0.00            | 99.73 |
| 051      | 20,067,720.00   | 0.00        | 20,067,720.00  | 0.00           | 15,680,466.59  | 15,680,466.59  | 15,680,466.59  | 4,387,253.42          | 4,387,253.42       | 0.00            | 76.14 |
| 055      | 4,266,982.00  | 0.00        | 4,266,982.00   | 0.00           | 3,750,548.86   | 3,750,548.86   | 3,750,548.86   | 516,433.14            | 516,433.14         | 0.00            | 76.16 |
| 061      | 2,016,000.00  | 0.00        | 2,016,000.00   | 0.00           | 1,838,000.00   | 1,838,000.00   | 1,838,000.00   | 188,000.00            | 188,000.00         | 6,000.00        | 91.07 |
| 071      | 15,673,012.00   | 139,200.00  | 15,812,212.00  | 0.00           | 12,465,025.14  | 12,465,025.14  | 12,465,025.14  | 3,347,186.86          | 3,347,186.86       | 0.00            | 76.33 |
| 072      | 15,673,012.00   | 139,200.00  | 15,812,212.00  | 0.00           | 12,102,270.32  | 12,102,270.32  | 12,102,270.32  | 3,709,941.68          | 3,709,941.68       | 0.00            | 78.54 |
| 073      | 294,800.00  | 2,600.00    | 297,400.00     | 0.00           | 255,025.08     | 255,025.08     | 255,025.08     | 41,774.92             | 41,774.92          | 0.00            | 85.99 |
| 111      | 17,936,600.00   | 427,600.00  | 18,364,200.00  | 0.00           | 12,750,501.12  | 12,750,501.12  | 12,750,501.12  | 6,13,088.88           | 6,13,088.88        | 0.00            | 36.41 |
| 112      | 590,524.00  | 595,350.00  | 1,185,874.00   | 0.00           | 785,082.56     | 785,082.56     | 785,082.56     | 400,891.44            | 400,891.44         | 0.00            | 65.70 |
| 113      | 3,130,000.00  | -367,000.00 | 2,763,000.00   | 0.00           | 2,348,968.15   | 2,348,968.15   | 2,348,968.15   | 414,031.85            | 442,971.85         | 0.00            | 83.37 |
| 114      | 6,400.00  | -5,200.00   | 1,200.00       | 0.00           | 83.50          | 83.50          | 83.50          | 1,116.50              | 1,116.50           | 0.00            | 6.36  |
| 115      | 244,330.00  | 3,800.00    | 248,130.00     | 0.00           | 202,956.25     | 202,956.25     | 202,956.25     | 45,193.75             | 45,193.75          | 0.00            | 91.19 |
| 116      | 71,100.00   | -1,000.00   | 70,100.00      | 0.00           | 37,923.50      | 37,923.50      | 37,923.50      | 31,576.50             | 31,576.50          | 0.00            | 54.57 |
| 121      | 13,754,900.00   | 123,990.00  | 13,878,890.00  | 0.00           | 13,465,446.31  | 13,465,446.31  | 13,465,446.31  | 413,243.69            | 413,243.69         | 0.00            | 77.09 |
| 122      | 2,785,300.00  | -35,268.00  | 2,750,032.00   | 0.00           | 2,256,102.36   | 2,256,102.36   | 2,256,102.36   | 460,529.64            | 460,529.64         | 0.00            | 64.60 |
| 131      | 1,680,000.00  | -750,000.00 | 930,000.00     | 0.00           | 753,357.96     | 753,357.96     | 753,357.96     | 176,602.04            | 176,602.04         | 0.00            | 81.01 |
| 133      | 4,568,340.00  | 226,500.00  | 4,794,840.00   | 0.00           | 4,651,279.72   | 4,651,279.72   | 4,651,279.72   | 143,220.28            | 143,220.28         | 0.00            | 97.00 |
| 135      | 200.00  | 0.00        | 200.00         | 0.00           | 0.00           | 0.00           | 0.00           | 200.00                | 200.00             | 0.00            | 0.00  |
| 141      | 352,860.00  | 27,300.00   | 380,160.00     | 0.00           | 304,529.00     | 304,529.00     | 304,529.00     | 75,271.00             | 75,271.00          | 0.00            | 90.18 |
| 042      | 327,800.00  | 17,800.00   | 345,600.00     | 0.00           | 175,730.55     | 175,730.55     | 175,730.55     | 169,524.45            | 169,524.45         | 0.00            | 50.84 |
| 051      | 741,400.00  | 0.00        | 741,400.00     | 0.00           | 705,500.00     | 705,500.00     | 705,500.00     | 31,900.00             | 31,900.00          | 0.00            | 94.12 |



**Sistema de Contabilidad Integrada Gubernamental**  
**Ejecución de Gastos - Reportes - Información Consolidada**  
**Ejecución del Presupuesto (Grupos Dinámicos)**

Expresado en Quetzales

ENTIDAD = 11200034

- ENTIDAD - RENGLON -

DEL MES ENERO AL MES DE DICIEMBRE

PAGINA : 3 DE 5  
 FECHA : 6/01/2025  
 HORA : 11:07.00  
 REPORTE : R00804768.rpt

| EJERCICIO: | 2024 | DESCRIPCIÓN   | ASIGNADO      | MODIFICADO   | VIGENTE       | PRE COMPROMISO | COMPROMETIDO  | DEVENGADO     | PAGADO        | SALDO POR COMPROMETER | SALDO POR DEVENGAR | SALDO POR PAGAR | % EJEC |
|------------|------|---|---------------|--------------|---------------|----------------|---------------|---------------|---------------|-----------------------|--------------------|-----------------|--------|
|            |      |   |               |              |               |                |               |               |               |                       |                    |                 |        |
| 197        |      | SERVICIOS DE VIGILANCIA   | 11,300,000.00 | 1,000,000.00 | 12,300,000.00 | 0.00           | 11,901,631.33 | 11,422,031.23 | 11,423,021.23 | 358,185.62            | 876,968.72         | 0.00            | 92.87  |
| 199        |      | OTROS SERVICIOS   | 7,546,760.00  | -46,900.00   | 7,509,860.00  | 0.00           | 6,293,654.24  | 6,285,185.76  | 6,285,185.76  | 1,215,645.76          | 1,224,114.24       | 0.00            | 93.73  |
| 211        |      | ALIMENTOS PARA PERSONAS   | 1,625,750.00  | -275,520.00  | 1,350,230.00  | 0.00           | 1,154,906.81  | 1,154,906.81  | 1,154,906.81  | 195,323.19            | 195,323.19         | 0.00            | 35.53  |
| 212        |      | GRANOS, FORRAJES, CONCENTRADOS Y ALIMENTOS DESTINADOS A CONSUMO PARA ANIMALES | 5,800.00      | -4,000.00    | 2,800.00      | 0.00           | 1,140.90      | 1,140.90      | 1,140.90      | 1,659.10              | 1,659.10           | 0.00            | 40.75  |
| 214        |      | PRODUCTOS AGROFORESTALES, MADERA, CORCHO Y SUS MANUFACTURAS                   | 399,500.00    | -200,280.00  | 599,714.00    | 0.00           | 416,309.26    | 416,309.26    | 416,309.26    | 262,904.72            | 262,904.72         | 0.00            | 59.54  |
| 215        |      | PRODUCTOS AGROPECUARIOS PARA COMERCIALIZACIÓN                                 | 10,500.00     | -10,000.00   | 500.00        | 0.00           | 0.00          | 0.00          | 0.00          | 0.00                  | 0.00               | 0.00            | 0.00   |
| 219        |      | OTROS ALIMENTOS, PRODUCTOS AGROFORESTALES Y AGROPECUARIOS CARBÓN MINERAL      | 6,793,500.00  | 1,523,493.00 | 8,316,993.00  | 0.00           | 7,734,331.42  | 7,734,331.42  | 7,734,331.42  | 552,561.58            | 582,661.58         | 0.00            | 92.99  |
| 221        |      | PIEDRA, ARCILLA Y ARENA   | 300.00        | 0.00         | 300.00        | 0.00           | 0.00          | 0.00          | 0.00          | 300.00                | 300.00             | 0.00            | 0.00   |
| 222        |      | PÓMEZ, CAL Y YESO   | 503,700.00    | -40,573.00   | 463,127.00    | 0.00           | 63,957.72     | 63,667.72     | 63,667.72     | 399,559.28            | 399,559.28         | 0.00            | 13.73  |
| 223        |      | OTROS MINERALES   | 417,900.00    | -12,900.00   | 405,000.00    | 0.00           | 4,393.29      | 4,393.29      | 4,393.29      | 400,606.71            | 400,606.71         | 0.00            | 1.08   |
| 229        |      | HLADOS Y TELAS  | 17,300.00     | -2,450.00    | 14,850.00     | 0.00           | 3,748.40      | 3,748.40      | 3,748.40      | 11,101.60             | 11,101.60          | 0.00            | 25.23  |
| 231        |      | ACABADOS TEXTILES   | 573,000.00    | -95,917.00   | 477,083.00    | 0.00           | 380,035.54    | 390,035.54    | 380,035.54    | 97,047.46             | 97,047.46          | 0.00            | 79.65  |
| 232        |      | FRENDAS DE VESTIR   | 613,000.00    | -77,695.00   | 535,305.00    | 0.00           | 393,467.21    | 393,467.21    | 393,467.21    | 142,646.79            | 142,646.79         | 0.00            | 73.39  |
| 233        |      | OTROS TEXTILES Y VESTUARIO  | 1,980,700.00  | -46,940.00   | 1,933,760.00  | 0.00           | 484,520.54    | 458,780.54    | 459,780.54    | 1,449,239.46          | 1,474,079.46       | 0.00            | 23.73  |
| 239        |      | PAPEL DE ESCRITORIO   | 163,300.00    | -34,159.00   | 139,141.00    | 0.00           | 61,801.14     | 61,801.14     | 61,801.14     | 69,239.86             | 69,239.86          | 0.00            | 47.33  |
| 241        |      | PAPELES COMERCIALES, CARTULINAS, CARTONES Y OTROS                             | 472,100.00    | -2,800.00    | 469,300.00    | 0.00           | 341,136.71    | 341,136.71    | 341,136.71    | 128,163.29            | 128,163.29         | 0.00            | 72.69  |
| 242        |      | PRODUCTOS DE PAPEL O CARTÓN   | 172,600.00    | 3,300.00     | 175,900.00    | 0.00           | 89,752.94     | 89,752.94     | 89,752.94     | 55,147.06             | 55,147.06          | 0.00            | 51.02  |
| 243        |      | PRODUCTOS DE ARTES GRÁFICAS   | 1,445,200.00  | 489,000.00   | 1,914,200.00  | 0.00           | 1,707,890.75  | 1,707,890.75  | 1,707,890.75  | 206,319.25            | 206,319.25         | 0.00            | 99.22  |
| 244        |      | LIBROS, REVISTAS Y PERIÓDICOS   | 202,550.00    | -19,225.00   | 183,325.00    | 0.00           | 100,311.33    | 100,311.33    | 100,311.33    | 83,013.67             | 83,013.67          | 0.00            | 54.72  |
| 247        |      | ESPECIES TIMBRADAS Y VALORES  | 30,500.00     | -5,900.00    | 25,600.00     | 0.00           | 8,753.50      | 6,753.50      | 6,753.50      | 19,146.50             | 19,146.50          | 0.00            | 26.08  |
| 249        |      | OTROS PRODUCTOS DE PAPEL, CARTÓN E IMPRESOS                                   | 25,000.00     | 0.00         | 25,000.00     | 0.00           | 11,471.40     | 11,471.40     | 11,471.40     | 13,528.60             | 13,528.60          | 0.00            | 45.89  |
| 252        |      | ARTÍCULOS DE CUERO  | 72,200.00     | -15,945.00   | 56,255.00     | 0.00           | 12,888.75     | 12,888.75     | 12,888.75     | 43,365.25             | 43,365.25          | 0.00            | 22.61  |
| 253        |      | LLANTAS Y NEUMÁTICOS  | 218,500.00    | -68,060.00   | 150,440.00    | 0.00           | 122,874.50    | 122,874.50    | 122,874.50    | 29,625.50             | 29,625.50          | 0.00            | 39.37  |
| 254        |      | ELEMENTOS Y COMPUESTOS QUÍMICOS   | 434,175.00    | -37,396.00   | 396,779.00    | 0.00           | 253,217.56    | 253,217.56    | 253,217.56    | 103,561.50            | 103,561.50         | 0.00            | 73.99  |
| 261        |      | COMBUSTIBLES Y LUBRICANTES  | 286,250.00    | 52,400.00    | 318,650.00    | 0.00           | 200,426.17    | 200,426.17    | 200,426.17    | 116,223.83            | 116,223.83         | 0.00            | 62.90  |
| 262        |      | ABONOS Y FERTILIZANTES  | 2,179,750.00  | 77,599.00    | 2,257,349.00  | 0.00           | 1,976,809.87  | 1,976,809.87  | 1,976,809.87  | 279,540.13            | 279,540.13         | 0.00            | 87.60  |
| 263        |      | INSECTICIDAS, FUMIGANTES Y SIMILARES  | 3,764,500.00  | 182,650.00   | 3,947,150.00  | 0.00           | 3,505,669.63  | 3,505,669.63  | 3,505,669.63  | 46,350.61             | 46,350.61          | 0.00            | 51.11  |
| 264        |      | ASfalto y similares   | 124,300.00    | -29,500.00   | 94,800.00     | 0.00           | 48,449.39     | 48,449.39     | 48,449.39     | 52,524.24             | 52,524.24          | 0.00            | 51.61  |
| 265        |      | PRODUCTOS MEDICINALES Y FARMACÉUTICOS   | 111,000.00    | -2,000.00    | 109,000.00    | 0.00           | 56,475.75     | 56,475.75     | 56,475.75     | 6,000.00              | 6,000.00           | 0.00            | 0.00   |
| 266        |      | TINTES, PINTURAS Y COLORANTES   | 500.00        | -500.00      | 0.00          | 0.00           | 0.00          | 0.00          | 0.00          | 0.00                  | 0.00               | 0.00            | 0.00   |
| 267        |      |   | 327,100.00    | -4,000.00    | 323,100.00    | 0.00           | 285,347.35    | 285,347.35    | 285,347.35    | 57,732.65             | 57,732.65          | 0.00            | 82.13  |
| 287        |      |   | 3,673,566.00  | 233,000.00   | 3,911,500.00  | 0.00           | 3,497,923.75  | 3,497,923.75  | 3,497,923.75  | 415,576.24            | 415,576.24         | 0.00            | 89.43  |

**Sistema de Contabilidad Integrada Gubernamental**  
**Ejecucion de Gastos - Reportes - Informacion Consolidada**  
**Ejecucion del Presupuesto (Grupos Dinamicos)**  
 Expresado en Quetzales

PAGINA : 4 DE 5  
 FECHA : 6/01/2025  
 HORA : 11:07:00  
 REPORTE : R00804769.rpt

ENTIDAD = 11200034  
 - ENTIDAD - RENGLON -  
 DEL MES ENERO AL MES DE DICIEMBRE

EJERCICIO: 2,024

| DESCRIPCION  | ASIGNADO      | MODIFICADO  | VIGENTE       | PRE COMPROMISO | COMPROMETIDO | DEVENGADO    | PAGADO       | SALDO POR COMPROMETER | SALDO POR DEVENGAR | SALDO POR PAGAR | % EJEC |
|--|---------------|-------------|---------------|----------------|--------------|--------------|--------------|-----------------------|--------------------|-----------------|--------|
| 268 PRODUCTOS PLS-STRUCOS, RAYLOH, VINIL Y PVC.  | 2,130,600.00  | 354,910.00  | 3,095,535.55  | 0.00           | 2,416,274.74 | 2,416,274.74 | 2,416,274.74 | 677,256.26            | 677,256.26         | 0.00            | 76.12  |
| 269 OTROS PRODUCTOS QUIMICOS Y CONEXOS   | 1,340,000.00  | 49,550.00   | 1,389,550.00  | 0.00           | 1,069,037.80 | 1,069,037.80 | 1,069,037.85 | 320,512.14            | 320,512.14         | 0.00            | 76.83  |
| 271 PRODUCTOS DE ARCILLA   | 987,100.00    | -113,400.00 | 873,700.00    | 0.00           | 292,984.47   | 292,984.47   | 292,984.47   | 580,715.53            | 580,715.53         | 0.00            | 33.53  |
| 272 PRODUCTOS DE VIDRIO  | 662,300.00    | -249,550.00 | 412,750.00    | 0.00           | 133,427.25   | 133,427.25   | 133,427.25   | 599,322.75            | 599,322.75         | 0.00            | 18.21  |
| 273 PRODUCTOS DE LOZA Y PORCELANA  | 679,500.00    | -134,832.00 | 544,668.00    | 0.00           | 178,833.97   | 178,833.97   | 178,833.97   | 365,834.03            | 365,834.03         | 0.00            | 32.83  |
| 274 CEMENTO  | 712,200.00    | -55,800.00  | 656,400.00    | 0.00           | 222,189.75   | 222,189.75   | 222,189.75   | 437,010.25            | 437,010.25         | 0.00            | 32.71  |
| 275 PRODUCTOS DE CEMENTO, POZEX, ASBESTO Y YESO  | 1,176,100.00  | -161,100.00 | 1,015,000.00  | 0.00           | 82,828.59    | 82,828.59    | 82,828.59    | 932,371.41            | 932,371.41         | 0.00            | 6.14   |
| 279 OTROS PRODUCTOS DE MINERALES NO METALICOS  | 775,500.00    | -39,800.00  | 735,700.00    | 0.00           | 46,558.00    | 46,558.00    | 46,558.00    | 139,142.00            | 139,142.00         | 0.00            | 25.18  |
| 281 PRODUCTOS SIDERURGICOS   | 2,484,500.00  | 59,030.00   | 2,543,530.00  | 0.00           | 1,712,257.34 | 1,712,257.34 | 1,712,257.34 | 841,242.66            | 841,242.66         | 0.00            | 97.26  |
| 282 PRODUCTOS METALURGICOS NO FERRICOS   | 1,212,000.00  | -41,360.00  | 1,170,640.00  | 0.00           | 561,193.50   | 561,193.50   | 561,193.50   | 609,306.40            | 609,306.40         | 0.00            | 47.94  |
| 283 PRODUCTOS DE METAL Y SUS ALEACIONES  | 1,286,555.00  | 296,595.00  | 1,493,055.00  | 0.00           | 1,116,385.17 | 1,116,385.17 | 1,116,385.17 | 376,669.83            | 376,669.83         | 0.00            | 74.77  |
| 284 ESTRUCTURAS METALICAS ACABADAS   | 2,474,500.00  | -381,875.00 | 2,092,625.00  | 0.00           | 891,646.43   | 891,646.43   | 891,646.43   | 2,150,974.57          | 2,150,974.57       | 0.00            | 26.31  |
| 285 MATERIALES Y EQUIPOS DIVERSOS  | 125,000.00    | 0.00        | 125,000.00    | 0.00           | 0.00         | 0.00         | 0.00         | 125,000.00            | 125,000.00         | 0.00            | 0.00   |
| 286 HERRAMIENTAS MENORES   | 782,600.00    | 113,760.00  | 896,360.00    | 0.00           | 666,868.57   | 666,868.57   | 666,868.57   | 304,833.03            | 304,833.03         | 0.00            | 60.34  |
| 289 OTROS PRODUCTOS METALICOS  | 716,100.00    | -38,960.00  | 677,140.00    | 0.00           | 295,596.83   | 295,596.83   | 295,596.83   | 379,543.17            | 379,543.17         | 0.00            | 43.87  |
| 291 UTILES DE OFICINA  | 578,400.00    | -79,100.00  | 499,300.00    | 0.00           | 365,847.83   | 365,847.83   | 365,847.83   | 183,452.17            | 183,452.17         | 0.00            | 64.82  |
| 292 PRODUCTOS SANITARIOS, DE LIMPIEZA Y DE USO PERSONAL  | 2,361,800.00  | 603,888.00  | 2,965,688.00  | 0.00           | 2,688,255.92 | 2,688,255.92 | 2,688,255.92 | 276,742.08            | 276,742.08         | 0.00            | 90.87  |
| 293 UTILES EDUCACIONALES Y CULTURALES  | 323,850.00    | 93,200.00   | 417,050.00    | 0.00           | 126,659.99   | 126,659.99   | 126,659.99   | 103,690.01            | 103,690.01         | 0.00            | 55.04  |
| 294 UTILES DEPORTIVOS Y RECREATIVOS  | 59,500.00     | -32,000.00  | 27,500.00     | 0.00           | 38,678.28    | 38,678.28    | 38,678.28    | 27,321.72             | 27,321.72          | 0.00            | 56.80  |
| 295 UTILES MENORES, SUMINISTROS E INSTRUMENTAL MEDICO-QUIRURGICOS, DE LABORATORIO Y EQUIPO DE LA SALUD | 455,500.00    | 5,510.00    | 461,010.00    | 0.00           | 173,033.67   | 173,033.67   | 173,033.67   | 87,976.33             | 87,976.33          | 0.00            | 66.29  |
| 296 UTILES DE COCINA Y COMEDOR   | 919,500.00    | 100,664.00  | 1,020,164.00  | 0.00           | 746,022.56   | 746,022.56   | 746,022.56   | 274,141.44            | 274,141.44         | 0.00            | 75.13  |
| 297 MATERIALES, SINGULOS Y ACCS  | 4,626,250.00  | 792,175.00  | 5,418,425.00  | 0.00           | 4,539,437.87 | 4,539,437.87 | 4,539,437.87 | 1,086,587.13          | 1,086,587.13       | 0.00            | 80.77  |
| 298 CILINDROS, CABLEADO ESTRUCTURADO DE REDES INFORMATICAS Y TELEFONICAS                               | 2,755,000.00  | 59,709.00   | 2,814,709.00  | 0.00           | 2,657,702.10 | 2,657,702.10 | 2,657,702.10 | 649,006.90            | 649,006.90         | 0.00            | 80.40  |
| 299 ACCESORIOS Y RESUESTOS EN GENERAL  | 1,797,850.00  | 320,450.00  | 2,118,300.00  | 0.00           | 1,563,339.49 | 1,563,339.49 | 1,563,339.49 | 556,216.51            | 556,216.51         | 0.00            | 75.90  |
| 311 OTROS MATERIALES Y SUMINISTROS   | 10,000,000.00 | 0.00        | 10,000,000.00 | 0.00           | 0.00         | 0.00         | 0.00         | 10,000,000.00         | 10,000,000.00      | 0.00            | 0.00   |
| 312 EDIFICIOS, ESTRUCTURAS E INSTALACIONES   | 800,000.00    | 0.00        | 800,000.00    | 0.00           | 0.00         | 0.00         | 0.00         | 800,000.00            | 800,000.00         | 0.00            | 0.00   |
| 313 OTROS BIENES MUEBLES PREEXISTENTES   | 150,000.00    | 0.00        | 150,000.00    | 0.00           | 0.00         | 0.00         | 0.00         | 150,000.00            | 150,000.00         | 0.00            | 0.00   |
| 321 MAQUINARIA Y EQUIPO DE PRODUCCION  | 4,800,000.00  | 0.00        | 4,800,000.00  | 0.00           | 3,716,116.21 | 3,716,116.21 | 3,716,116.21 | 1,083,883.79          | 1,083,883.79       | 0.00            | 2.81   |
| 322 MOBILIARIO Y EQUIPO DE OFICINA   | 1,050,000.00  | 250,000.00  | 1,300,000.00  | 0.00           | 1,249,050.95 | 1,249,050.95 | 1,249,050.95 | 50,949.05             | 50,949.05          | 0.00            | 26.32  |
| 323 MOBILIARIO Y EQUIPO MEDICO-SANITARIO Y DE LABORATORIO  | 880,000.00    | 0.00        | 880,000.00    | 0.00           | 286,760.00   | 286,760.00   | 286,760.00   | 593,240.00            | 593,240.00         | 0.00            | 40.72  |
| 324 LOUPO EDUCACIONAL, CULTURAL Y RECREATIVO   | 13,610,000.00 | 0.00        | 13,610,000.00 | 0.00           | 7,247,366.35 | 7,247,366.35 | 7,247,366.35 | 6,362,633.65          | 6,362,633.65       | 0.00            | 22.63  |

**Sistema de Contabilidad Integrada Gubernamental**  
**Ejecucion de Gastos - Reportes - Informacion Consolidada**  
**Ejecucion del Presupuesto (Grupos Dinamicos)**

PAGINA : 5 DE 5  
 FECHA : 6/01/2025  
 HORA : 11:07:00  
 REPORTE : R00804768.rpt

Expresado en Quetzales  
 ENTIDAD = 11200034  
 - ENTIDAD - RENGLON -

DEL MES ENERO AL MES DE DICIEMBRE

EJERCICIO: 2,024

| DESCRIPCION   | ASIGNADO              | MODIFICADO    | VIGENTE               | PRF<br>COMPROMISO | COMPROMETIDO          | DEVENGADO             | PAGADO                | SALDO POR<br>COMPROMETER | SALDO POR<br>DEVENGAR | SALDO POR<br>PAGAR | %<br>EJEC    |
|---|-----------------------|---------------|-----------------------|-------------------|-----------------------|-----------------------|-----------------------|--------------------------|-----------------------|--------------------|--------------|
| 325 EQUIPO DE TRANSPORTE  | 3,950,000.00          | -250,000.00   | 3,700,000.00          | 0.00              | 1,433,210.00          | 1,433,210.00          | 1,433,210.00          | 2,266,790.00             | 2,266,790.00          | 0.00               | 38.74        |
| 326 EQUIPO PARA COMUNICACIONES                                  | 5,400,000.00          | 0.00          | 5,400,000.00          | 0.00              | 80,049.66             | 26,045.66             | 26,045.66             | 5,319,950.34             | 5,373,950.34          | 0.00               | 0.48         |
| 328 EQUIPO DE COMPUTO   | 17,550,000.00         | 0.00          | 17,550,000.00         | 0.00              | 13,353,209.85         | 13,353,209.85         | 13,353,209.85         | 4,196,790.15             | 4,196,790.15          | 0.00               | 76.09        |
| 329 OTRAS MAQUINARIAS Y EQUIPOS                                 | 49,645,000.00         | 0.00          | 49,645,000.00         | 0.00              | 37,935,746.65         | 24,523,767.04         | 24,523,767.04         | 11,709,253.35            | 26,121,332.96         | 0.00               | 49.40        |
| 332 CONSTRUCCIONES DE BIENES NACIONALES DE USO COMUN            | 81,500,000.00         | 0.00          | 81,500,000.00         | 0.00              | 51,500,000.00         | 41,063,744.72         | 41,063,744.72         | 20,000,000.00            | 40,436,255.28         | 0.00               | 50.38        |
| 351 LIBROS, REVISTAS Y OTROS ELEMENTOS COLECCIONABLES           | 70,000.00             | 0.00          | 70,000.00             | 0.00              | 0.00                  | 0.00                  | 0.00                  | 70,000.00                | 70,000.00             | 0.00               | 0.00         |
| 411 AYUDA PARA FUNERALES  | 100,000.00            | 0.00          | 100,000.00            | 0.00              | 19,000.00             | 19,000.00             | 19,000.00             | 81,000.00                | 81,000.00             | 0.00               | 19.00        |
| 412 PRESTACIONES POSITUMAS                                      | 250,000.00            | 106,000.00    | 356,000.00            | 0.00              | 355,017.09            | 355,017.09            | 355,017.09            | 962.91                   | 962.91                | 0.00               | 99.72        |
| 413 INDEMNIZACIONES AL PERSONAL                                 | 8,237,772.00          | 1,500,000.00  | 9,737,772.00          | 0.00              | 3,110,641.57          | 8,110,641.57          | 8,110,641.57          | 1,627,130.43             | 1,627,130.43          | 0.00               | 83.29        |
| 415 VACACIONES PAGADAS POR RETIRO                               | 737,772.00            | 100,000.00    | 837,772.00            | 0.00              | 524,072.96            | 524,072.96            | 524,072.96            | 313,699.04               | 313,699.04            | 0.00               | 62.56        |
| 416 BECAS DE ESTUDIO EN EL INTERIOR                             | 33,933,819.00         | -3,272,500.00 | 30,661,319.00         | 0.00              | 27,171,065.67         | 27,171,065.67         | 27,171,065.67         | 3,490,253.33             | 3,490,253.33          | 0.00               | 88.62        |
| 417 BECAS DE ESTUDIO EN EL EXTERIOR                             | 1,000,000.00          | 0.00          | 1,000,000.00          | 0.00              | 5,000.00              | 5,000.00              | 5,000.00              | 995,000.00               | 995,000.00            | 0.00               | 0.50         |
| 456 SERVICIOS GUBERNAMENTALES DE FISCALIZACION                  | 1,987,340.00          | 0.00          | 1,987,340.00          | 0.00              | 1,997,339.61          | 1,997,339.61          | 1,997,339.61          | 0.39                     | 0.39                  | 0.00               | 100.00       |
| 472 TRANSFERENCIAS A ORGANISMOS E INSTITUCIONES INTERNACIONALES | 65,606.00             | 0.00          | 65,606.00             | 0.00              | 62,166.72             | 62,166.72             | 62,166.72             | 2,833.28                 | 2,833.28              | 0.00               | 96.64        |
| 913 SENTENCIAS JUDICIALES                                       | 1,500,000.00          | 0.00          | 1,500,000.00          | 0.00              | 38,177.88             | 38,177.88             | 38,177.88             | 1,461,822.12             | 1,461,822.12          | 2.60               | 2.55         |
| <b>TOTAL</b>  | <b>798,935,844.00</b> | <b>0.00</b>   | <b>798,935,844.00</b> | <b>0.00</b>       | <b>618,435,010.79</b> | <b>568,296,012.92</b> | <b>599,280,012.92</b> | <b>180,500,833.32</b>    | <b>229,639,831.08</b> | <b>6,000.00</b>    | <b>71.26</b> |

**REPORTES DE:**  
**INFORMES DE GESTION Y RENDICIÓN DE CUENTAS**


# SEGUIMIENTO DE INDICADORES

A MES 12 AÑO 2,024

Fecha: 27/12/2024  
Hora: 11:23:08  
Pagina : 1 DE 1  
Reporte : R00815097.rpt

Institución: 1120-0034-000-00 INSTITUTO TÉCNICO DE CAPACITACIÓN Y PRODUCTIVIDAD (INTECAP)


| INDICADOR       |   | Programacion Inicial | Ejecucion Acumulada | % de Avance |
|-----------------|---|----------------------|---------------------|-------------|
| No. Correlativo | Nombre del indicador  |                      |                     |             |
| 1               | Tasa de cobertura de participantes atendidos en cursos de capacitación y en acciones de certificación laboral | 5,53260              | 5,33180             | 96.37       |



JEFATURA  
DIVISION DE PLANIFICACION

**FORMACIÓN TÉCNICA PROFESIONAL POR ESPECIALIDAD  
SEPTIEMBRE-DICIEMBRE 2024**

| <b>ESPECIALIDAD</b>        | <b>No. PARTICIPANTES</b> |
|----------------------------|--------------------------|
| ADMINISTRACION DE EMPRESAS | 134,695                  |
| INFORMATICA                | 61,188                   |
| EDUCACION                  | 34,759                   |
| GASTRONOMIA                | 24,079                   |
| ELECTRICIDAD               | 20,546                   |
| MECANICA AUTOMOTRIZ        | 19,681                   |
| ESTETICISMO                | 18,526                   |
| SALUD                      | 12,779                   |
| CALIDAD                    | 11,397                   |
| RECURSOS HUMANOS           | 11,317                   |
| SOLDADURA                  | 10,913                   |
| PANADERIA                  | 9,052                    |
| CONFECCION ARTESANAL       | 8,614                    |
| REPOSTERIA                 | 7,351                    |
| CULTIVOS EXTENSIVOS        | 6,384                    |
| ELECTRONICA                | 5,883                    |
| MECANICA INDUSTRIAL        | 4,467                    |
| DESARROLLO DE APLICACIONES | 4,228                    |
| DECORACION                 | 3,784                    |
| MECANICA DE MOTOCICLETAS   | 3,585                    |
| CARNICOS                   | 3,476                    |
| PANADERIA Y REPOSTERIA     | 3,459                    |
| MANUALIDADES               | 3,397                    |
| CULTIVOS INTENSIVOS        | 3,300                    |
| ALBAÑILERIA                | 3,129                    |
| OTRAS ESPECIALIDADES       | 36,130                   |
| <b>TOTAL</b>               | <b>466,121</b>           |


  
**JEFATURA**  
**DIVISION DE PLANIFICACION**

**Información Institucional**

**Mecanismos de Cumplimiento de Metas**

|  | Documento de Respaldo  |            |
|--|--|------------|
|  | Desarrollo de la Formación Profesional (P.O.DR-02)   | 19/09/2017 |
|  | Desarrollo de la Asistencia Técnica (P.O.DR-03)  | 06/09/2017 |
|  | Elaboración del Plan de Contingencia (R.O.DP-03)   | 30/11/2017 |
|  | Reinamiento de Ejecución de Servicios de Capacitación (R.O.DR-034)                                       | 24/08/2017 |
|  | Boleta de Supervisión de Asistencia Técnica (R.O.DR-024)   | 20/09/2017 |
|  | Control de seguimiento en la empresa (R.O.DR-037)  | 24/05/2017 |
|  | Recopilación de datos de Supervisión de Servicios de Capacitación (U.O.DR-02)                            | 24/11/2017 |
|  | Tipos de Productos (Servicios) de Formación Profesional y Capacitación que brinda el INTECAP (G.O.DI-02) | 31/10/2017 |
|  | Oferta de servicios Certificación de Competencias Laborales (G.G.CL-01)                                  | 03/05/2013 |
|  | Diseño y desarrollo de esquemas de certificación (P.S.CL-01)   | 10/02/2016 |
|  | Catálogo de la Oferta Formativa Certificable   |            |

El Instituto Técnico de Capacitación y Productividad -INTECAP-, teniendo la certificación ISO 9001:2015, nos comprometimos a darle seguimiento a las acciones de Capacitación del Recurso Humano y a la atención de las empresas, instituciones o personas interesadas en solucionar problemas en procesos inherentes, y, para ello disponemos de procedimientos de calidad tanto en la planificación como en la ejecución de las metas o acciones, entre otros.

**Medidas de Transparencia y Calidad del Gasto Implementadas**

|   | Documento de Respaldo  |   |
|---|--|---|
| <p>Tal y como lo indica el DTP5, en el apartado de Medios de Verificación, el INTECAP, disponemos de un sistema informático denominado Sistema de Información Técnica Institucional de la Operación -SITIO-, en el cual todos los Centros de Costo (Divisiones Regionales y sus respectivos Centros de Capacitación, Departamento de Servicios Empresariales y las Delegaciones Departamentales), ingresan la información cuantitativa y cualitativa de los eventos impartidos y la División de Planificación realiza el monitoreo de las acciones de Formación Técnica Profesional, Certificación Laboral, como de Asistencia Técnica.</p> | <p>Reportes estadísticos generados por el SITIO:</p> <ol style="list-style-type: none"> <li>1. Avance del Grado de la Ejecución del POA;</li> <li>2. Avance del Grado de la Ejecución del POA por Producto;</li> <li>3. Avance del POA Resumen:             <ul style="list-style-type: none"> <li>3.1 Detalle avance del POA</li> <li>3.2 Eventos Programados</li> <li>3.3 Eventos Cancelados</li> <li>3.4 Eventos Finalizados Pendientes</li> <li>3.5 Eventos de Asistencia Técnica</li> <li>3.6 Eventos Atayc y ADOF</li> </ul> </li> <li>4. Avance del POA Detalle Mensual (con igual batería de reportes 3.2 a 3.6)</li> <li>5. Avance del POA eventos con nombre (con igual batería de reportes 3.2 a 3.6)</li> <li>6. Avance del POA a nivel de Servicios Directos al Cliente y Delegaciones Departamentales</li> <li>7. Avance del POA integrado.</li> </ol> | <p>La implementación del SITIO, data del año 2000</p> |

**INTECAP**  
**DEFINICIÓN DE PLANIFICACIÓN**

**Informes de Gestión y Rendición de Cuentas  
Planilla de Complemento a la Ejecución Física**

CIGRC02

Entidad: INSTITUTO TÉCNICO DE CAPACITACIÓN Y PRODUCTIVIDAD -INTECAP-  
 Ejercicio: 2024  
 Período: SEPTIEMBRE-DICIEMBRE


| Prg | Spq | Pry | Act | Obr | Producto / Subproducto                                      | Descripción Según la RCP*          | Unidad de Medida del Producto / Subproducto | Ubg          | Número de Beneficiarios (Planificados) | Unidad de Medida de los Beneficiarios |
|-----|-----|-----|-----|-----|---|------------------------------------|---|--------------|--|---------------------------------------|
| 11  | 0   | 0   | 02  | 0   | PERSONAS BENEFICIARIAS CON CAPACITACIÓN TÉCNICA PROFESIONAL | FORMACIÓN OCUPACIONAL CERTIFICABLE | PARTICIPANTES                               | 0101         | 16.299                                 | PERSONAS ATENDIDAS                    |
|     |     |     |     |     |   |                                    |   | 0502         | 9.222                                  |                                       |
|     |     |     |     |     |   |                                    |   | 0901         | 6.857                                  |                                       |
|     |     |     |     |     |   |                                    |   | 2001         | 2.225                                  |                                       |
|     |     |     |     |     |   |                                    |   | 1601         | 4.712                                  |                                       |
|     |     |     |     |     |   |                                    |   | <b>TOTAL</b> | <b>39.315</b>                          |                                       |

|    |   |   |    |   |   |                              |               |              |                |                    |
|----|---|---|----|---|---|------------------------------|---------------|--------------|----------------|--------------------|
| 11 | 0 | 0 | 03 | 0 | PERSONAS BENEFICIARIAS CON CAPACITACIÓN TÉCNICA PROFESIONAL | CAPACITACIÓN NO CERTIFICABLE | PARTICIPANTES | 0101         | 232.789        | PERSONAS ATENDIDAS |
|    |   |   |    |   |   |                              |               | 0502         | 79.093         |                    |
|    |   |   |    |   |   |                              |               | 0901         | 50.010         |                    |
|    |   |   |    |   |   |                              |               | 2001         | 26.608         |                    |
|    |   |   |    |   |   |                              |               | 1601         | 39.206         |                    |
|    |   |   |    |   |   |                              |               | <b>TOTAL</b> | <b>427.706</b> |                    |

\*RCP: Red de Categorías Programáticas

|    |   |   |    |   |                                 |                    |          |              |              |                    |
|----|---|---|----|---|---------------------------------|--------------------|----------|--------------|--------------|--------------------|
| 11 | 0 | 0 | 04 | 0 | EMPRESAS CON ASISTENCIA TÉCNICA | ASISTENCIA TÉCNICA | EMPRESAS | 0101         | 678          | EMPRESAS ATENDIDAS |
|    |   |   |    |   |                                 |                    |          | 0502         | 245          |                    |
|    |   |   |    |   |                                 |                    |          | 0901         | 144          |                    |
|    |   |   |    |   |                                 |                    |          | 2001         | 91           |                    |
|    |   |   |    |   |                                 |                    |          | 1601         | 119          |                    |
|    |   |   |    |   |                                 |                    |          | <b>TOTAL</b> | <b>1.277</b> |                    |

|    |   |   |    |   |  |                       |               |              |              |                    |
|----|---|---|----|---|--|-----------------------|---------------|--------------|--------------|--------------------|
| 11 | 0 | 0 | 05 | 0 | PERSONAS EVALUADAS CON CERTIFICACIÓN LABORAL | CERTIFICACIÓN LABORAL | PARTICIPANTES | 0101         | 2.247        | PERSONAS EVALUADAS |
|    |   |   |    |   |  |                       |               | 0502         | 2.345        |                    |
|    |   |   |    |   |  |                       |               | 0901         | 580          |                    |
|    |   |   |    |   |  |                       |               | 2001         | 121          |                    |
|    |   |   |    |   |  |                       |               | 1601         | 640          |                    |
|    |   |   |    |   |  |                       |               | <b>TOTAL</b> | <b>5.933</b> |                    |

  
**INTECAP**  
**JEFATURA**  
**DIVISIÓN DE PLANIFICACIÓN**

**INFORME CUATRIMESTRAL  
CORRESPONDIENTE AL PERÍODO  
SEPTIEMBRE – DICIEMBRE 2024**

**INSTITUTO TECNICO DE CAPACITACION Y PRODUCTIVIDAD  
-INTECAP-**

Atentamente informo a usted, las actividades realizadas durante periodo del 1 de septiembre al 31 de diciembre 2024, según contrato en mención.

- **PROYECTO CONSTRUCCIÓN DEL CENTRO DE CAPACITACIÓN SANTA ROSA**

**1. INFORMACIÓN GENERAL:**

|  |   |
|--|---|
| <b>Proyecto</b>                                | Construcción Centro de Capacitación Santa Rosa  |
| <b>Dirección</b>                               | Camino a Aldea San Juan Arana, municipio de Barberena departamento de Santa Rosa.   |
| <b>Ubicación</b>                               | Latitud: 14°18'20.0880 "N, Longitud: -90°21'18.7452 "E  |
| <b>SNIP/SEGEPLAN</b>                           | 225126  |
| <b>Licitación No.</b>                          | 09-2023   |
| <b>Licencia Ambiental</b>                      | No. 7261-2021/DIGARN Categoría "B1"   |
| <b>NOG</b>                                     | 20460988  |
| <b>Licencia de Construcción</b>                | Permiso de construcción sin número, según punto segundo del Acta E51-2023, de la Sesión Publica Extraordinaria, dada por el Concejo Municipal, del municipio de Barberena Departamento de Santa Rosa con fecha del 10 de noviembre del año 2023 |
| <b>Vigencia de la Licencia de Construcción</b> | Indefinida  |
| <b>Contrato No.</b>                            | GE-AL-69-2023   |
| <b>Monto Inicial</b>                           | Q. 82,915,155.09  |
| <b>Monto Actualizado del Contrato</b>          | Q. 87,006,323.76  |
| <b>Fecha de contrato</b>                       | 12 de octubre de 2023   |
| <b>Notificación de contrato</b>                | 26 de octubre de 2023   |
| <b>Empresa</b>                                 | CONSTRUCTORA CÁCERES & MAZARIEGOS S.A.  |
| <b>Fecha de Inicio</b>                         | 27 de octubre de 2023   |
| <b>Fecha de finalización</b>                   | 27 de abril de 2025   |
| <b>Plazo contractual</b>                       | 18 meses  |
| <b>Anticipo</b>                                | Q. 16,583,031.01  |
| <b>Tiempo Transcurrido</b>                     | 432 días  |
| <b>Tiempo Pendiente</b>                        | 116 días  |
| <b>Supervisor del INTECAP</b>                  | Ing. Douglas Estuardo González Castillo 11521   |
| <b>Delegado Residente</b>                      | Ing. Milton Heberto Elizondo Pineda, Colegiado 3819   |

## 2. INFORMACIÓN FINANCIERA:

De acuerdo a la cláusula TERCERA: VALOR DEL CONTRATO Y FORMA DE PAGO; Inciso a) Anticipo, se otorgó un anticipo por el 20% del monto original del contrato, el cual asciende a un monto de Q. 16,583,031.01, el cual será amortizado en el pago de estimaciones mensuales.

|                                     |               |
|-------------------------------------|---------------|
| AVANCE FINANCIERO EN CONTRATO       | 55.56%        |
| AVANCE PROGRAMADO PARA ESTE PERIODO | 51.95%        |
| AVANCE FISICO EN CONTRATO           | <u>55.56%</u> |

## 3. PAGOS ACUMULADOS HASTA EL MOMENTO:

### Pagos efectuados con presupuesto 2023

|                                |                                       |
|--------------------------------|---------------------------------------|
| Estimación No.                 | 01                                    |
| Periodo                        | 27 de octubre al 30 de noviembre 2023 |
| Total, de Estimación           | Q 1,181,457.07                        |
| Amortización de anticipo (20%) | Q 236,291.41                          |
| Líquido a recibir              | Q 945,165.66                          |

### Pagos efectuados con presupuesto 2024

|                                 |                               |
|---------------------------------|-------------------------------|
| Estimación No.                  | 02                            |
| Periodo                         | 1 al 31 de diciembre del 2023 |
| Total, de Estimación            | Q 1,772,823.89                |
| -Amortización de anticipo (20%) | Q 354,564.78                  |
| Líquido a recibir               | Q 1,418,259.11                |

|                                 |                           |
|---------------------------------|---------------------------|
| Estimación No.                  | 03                        |
| Periodo                         | 1 al 31 de enero del 2024 |
| Total, de Estimación            | Q 1,845,728.70            |
| -Amortización de anticipo (20%) | Q 369,145.74              |
| Líquido a recibir               | Q 1,476,582.96            |

|                                 |                             |
|---------------------------------|-----------------------------|
| Estimación No.                  | 04                          |
| Periodo                         | 1 al 29 de febrero del 2024 |
| Total, de Estimación            | Q 1,471,773.22              |
| -Amortización de anticipo (20%) | Q 294,354.64                |
| Líquido a recibir               | Q 1,177,418.58              |

|                                 |                           |
|---------------------------------|---------------------------|
| Estimación No.                  | 05                        |
| Periodo                         | 1 al 31 de marzo del 2024 |
| Total, de Estimación            | Q 1,591,099.43            |
| -Amortización de anticipo (20%) | Q 318,219.89              |
| Líquido a recibir               | Q 1,272,879.54            |

**Segundo cuatrimestre:**

|                                 |                           |
|---------------------------------|---------------------------|
| Estimación No.                  | 06                        |
| Periodo                         | 1 al 30 de abril del 2024 |
| Total, de Estimación            | Q 4,455,621.13            |
| -Amortización de anticipo (20%) | Q 891,124.23              |
| Líquido a recibir               | Q 3,564,496.90            |

|                                 |                          |
|---------------------------------|--------------------------|
| Estimación No.                  | 07                       |
| Periodo                         | 1 al 31 de mayo del 2024 |
| Total, de Estimación            | Q 4,043,180.28           |
| -Amortización de anticipo (20%) | Q 808,636.06             |
| Líquido a recibir               | Q 3,234,544.22           |

|                                 |                           |
|---------------------------------|---------------------------|
| Estimación No.                  | 08                        |
| Periodo                         | 1 al 30 de junio del 2024 |
| Total, de Estimación            | Q 2,915,191.73            |
| -Amortización de anticipo (20%) | Q 583,038.35              |
| Líquido a recibir               | Q 2,332,153.38            |

|                                 |                           |
|---------------------------------|---------------------------|
| Estimación No.                  | 09                        |
| Periodo                         | 1 al 31 de julio del 2024 |
| Total, de Estimación            | Q 2,709,901.37            |
| -Amortización de anticipo (20%) | Q 541,980.27              |
| Líquido a recibir               | Q 2,167,921.10            |

**Tercer cuatrimestre:**

|                                 |                            |
|---------------------------------|----------------------------|
| Estimación No.                  | 10                         |
| Periodo                         | 1 al 31 de agosto del 2024 |
| Total, de Estimación            | Q 3,822,645.07             |
| -Amortización de anticipo (20%) | Q 764,529.01               |
| Líquido a recibir               | Q 3,058,116.06             |

|                                 |                          |
|---------------------------------|--------------------------|
| Estimación No.                  | 11                       |
| Periodo                         | 1 al 30 de sep. del 2024 |
| Total, de Estimación            | Q 2,543,171.89           |
| -Amortización de anticipo (20%) | Q 508,634.38             |
| Líquido a recibir               | Q 2,034,537.51           |

|                                 |                          |
|---------------------------------|--------------------------|
| Estimación No.                  | 12                       |
| Periodo                         | 1 al 31 de oct. del 2024 |
| Total, de Estimación            | Q 4,171,846.36           |
| -Amortización de anticipo (20%) | Q 834,369.27             |
| Líquido a recibir               | Q 3,337,477.09           |

|                                 |                          |
|---------------------------------|--------------------------|
| Estimación No.                  | 13                       |
| Periodo                         | 1 al 30 de nov. del 2024 |
| Total, de Estimación            | Q 3,929,429.48           |
| -Amortización de anticipo (20%) | Q 785,885.90             |
| Líquido a recibir               | Q 3,143,543.58           |

El total acumulado de pagos efectuados de estimaciones con presupuesto año 2024 en tercer cuatrimestre.

|                              |                        |
|------------------------------|------------------------|
| <b>Total Estimaciones</b>    | <b>Q 14,467,092.80</b> |
| <b>Amortización Anticipo</b> | <b>Q 2,893,418.56</b>  |
| <b>Total Liquido</b>         | <b>Q 11,573,674.24</b> |

#### 4. DOCUMENTOS MODIFICATORIOS:

PAGO PARCIAL No. 1, DOCUMENTO MODIFICATORIO No. 3, ACUERDO DE TRABAJO EXTRA No. 1, PERIODO DEL 2 AL 31 DE MAYO 2024, CONSTRUCCION CENTRO DE CAPACITACION SANTA ROSA, SEGÚN CONTRATO No. GE-AL-69-2023, EJERCICIO FISCAL 2024, SEGÚN MEMORANDO No. DI-300-2024. DEPTO. DISEÑO E INFRAESTRUCTURA  
**Q. 216,764.28**

PAGO PARCIAL No. 1, DOCUMENTO MODIFICATORIO No. 2, ORDEN DE TRABAJO SUPLEMENTARIO No. 1, PERIODO DEL 2 AL 31 DE MAYO 2024, CONSTRUCCION CENTRO DE CAPACITACION SANTA ROSA, SEGÚN CONTRATO No. GE-AL-69-2023, EJERCICIO FISCAL 2024, SEGÚN MEMORANDO No. DI-299-2024. DEPTO. DISEÑO E INFRAESTRUCTURA  
**Q. 724,516.74**

PAGO PARCIAL No. 2, DOCUMENTO MODIFICATORIO No. 3, ACUERDO DE TRABAJO EXTRA No. 1, PERIODO DEL 1 AL 30 DE SEPTIEMBRE 2024, CONSTRUCCION CENTRO DE CAPACITACION SANTA ROSA, SEGÚN CONTRATO No. GE-AL-69-2023, EJERCICIO FISCAL 2024, SEGÚN MEMORANDO No. DI-299-2024. DEPTO. DISEÑO E INFRAESTRUCTURA  
**Q. 527,746.47**

PAGO PARCIAL No. 2, DOCUMENTO MODIFICATORIO No. 2, ORDEN DE TRABAJO SUPLEMENTARIO No. 1, PERIODO DEL 1 AL 30 DE SEPTIEMBRE 2024, CONSTRUCCION CENTRO DE CAPACITACION SANTA ROSA, SEGÚN CONTRATO No. GE-AL-69-2023, EJERCICIO FISCAL 2024, SEGÚN MEMORANDO No. DI-299-2024. DEPTO. DISEÑO E INFRAESTRUCTURA  
**Q. 26,902.49**

PAGO PARCIAL No. 1, DOCUMENTO MODIFICATORIO No. 6, ACUERDO DE TRABAJO EXTRA No. 2, PERIODO DEL 26 AL 30 DE NOVIEMBRE 2024, CONSTRUCCION CENTRO DE CAPACITACION SANTA ROSA, SEGÚN CONTRATO No. GE-AL-69-2023, EJERCICIO FISCAL 2024, SEGÚN MEMORANDO No. DI-299-2024. DEPTO. DISEÑO E INFRAESTRUCTURA  
**Q. 2,024,115.35**

PAGO PARCIAL No. 1, DOCUMENTO MODIFICATORIO No. 5, ORDEN DE TRABAJO SUPLEMENTARIO No. 2, PERIODO DEL 26 AL 30 DE NOVIEMBRE 2024, CONSTRUCCION CENTRO DE CAPACITACION SANTA ROSA, SEGÚN CONTRATO No. GE-AL-69-2023, EJERCICIO FISCAL 2024, SEGÚN MEMORANDO No. DI-299-2024. DEPTO. DISEÑO E INFRAESTRUCTURA  
**Q. 2,150,505.39**

**5. PAGO DE SOBRE-COSTOS**

SE HAN GENERADO A LA FECHA LOS SIGUIENTES REINTEGROS A FAVOR DE INTECAP DE SOBRE-COSTOS:

1. Sobrecostos definitivos de estimación No. 9 (JUL 2024) **Q. 14,124.62 favor INTECAP**
2. Sobrecostos definitivos de estimación No. 10 (AGO 2024) **Q. 27,679.09 favor INTECAP**
3. Sobrecostos definitivos de estimación No. 11 (SEP 2024) **Q. 32,213.33 favor INTECAP**

**SUMATORIA DE REINTEGROS DE PAGOS DE SOBRE-COSTOS: Q. 74,017.04**

**GRAN TOTAL ACUMULADO AÑO 2024 PERIODO CUATRIMESTRAL PARA OBTENER EL ACUMULATIVO:**

TOTAL, ESTIMACIONES (SEPTIEMBRE – DIC. 2024): Q. 14,467,092.80

TOTAL, DOCTOS MODIFICATORIOS (SEPTIEMBRE – DIC. 2024): Q. 4,729,269.70

**TOTAL DE CUATRIMESTRE 3 AÑO 2024: Q. 19,196,362.50**

**TOTAL DE CUATRIMESTRE 2 AÑO 2024: Q. 15,166,257.12**

**TOTAL DE CUATRIMESTRE 1 AÑO 2024: Q. 6,701,125.10**

**GRAN TOTAL AÑO 2024: Q. 41,063,744.72**

5. REGISTRO FOTOGRÁFICO











Atentamente,



**Antecap SUPERVISIÓN**  
PROYECTO CENTRO DE CAPACITACIÓN  
SANTA ROSA

Ing. Douglas Estuardo González Castillo  
Colegiado Activo No. 11,521  
Supervisor de obras  
INTECAP



Vo.Bo. Ing. Alba Eleonora Poitevin Sagastume  
Jefe de Unidad de Construcción y Supervisión  
Departamento de Diseño e Infraestructura  
INTECAP



**Antecap JEFATURA**  
DEPARTAMENTO DE DISEÑO E  
INFRAESTRUCTURA

Vo.Bo. Ing. Hugo René de la Cruz Orellana  
Jefe de Departamento  
Departamento de Diseño e Infraestructura  
INTECAP

**INFORME CUATRIMESTRAL  
CORRESPONDIENTE AL PERIODO  
SEPTIEMBRE- DICIEMBRE 2024**

**INSTITUTO TECNICO DE CAPACITACION Y PRODUCTIVIDAD  
-INTECAP-**

Atentamente informo a usted, las actividades realizadas durante el periodo de septiembre a diciembre de 2024, proyecto por administración.

**PROYECTO CONSTRUCCION DEL CENTRO DE CAPACITACION CHIMALTENANGO**

|                        |   |
|------------------------|---|
| PROYECTO:              | Construcción Centro de Capacitación Chimaltenango.                                  |
| UBICACIÓN:             | km 52.5 CA-1 occidente sobre villa principal que conduce del Tejar a Chimaltenango. |
| SNIP/SEGEPLAN:         | 0115270   |
| LICENCIA AMBIENTAL     | No. 4882-2021/DIGARN  |
| MODALIDAD DE OBRA:     | POR ADMINISTRACIÓN  |
| ENTIDAD                | 11200034  |
| PROYECTO               | 001   |
| GEOGRAFICO             | 0401  |
| MONTO INICIAL:         | Q. 23,795,262.00  |
| SUPERVISOR DE INTECAP: | Ing. Oscar Leonel Chilin, Colegiado 6,237   |

**1. INFORMACIÓN FINANCIERA**

EL proyecto de construcción del Centro de Capacitación de Chimaltenango tiene la modalidad de trabajo por administración, por lo que la mayoría de las actividades dependen las Contrataciones y la ejecución de compras con el apoyo financiero que INTECAP presta al proyecto.

**Avance financiero: 10.69%**

**Avance físico: 10.69%**

**2. PAGOS EFECTUADOS EN CUATRIMESTRE 1**

**PERIODO ENERO - ABRIL CON PRESUPUESTO 2024**

| <b>PAGOS CUATRIMESTRE 1 PERIODO ENERO - ABRIL</b>                  | <b>PAGO</b>        | <b>FECHA</b> |
|--|--------------------|--------------|
| CONTRATACION DE SERVICIO PARA RETIRO DE MATERIALES                 | Q24,000.00         | 8/03/2024    |
| COMPRA DE HERRAMIENTAS   | Q2,589.00          | 15/03/2024   |
| COMPRA DE HERRAMIENTAS   | Q1,983.00          | 15/03/2024   |
| COMPRA DE HERRAMIENTAS E INSUMOS                                   | Q1,003.69          | 8/04/2024    |
| PAGO DE ARRENDAMIENTO DE CAMIONES                                  | Q24,600.00         | 10/04/2024   |
| COMPRA DE ANDAMIOS   | Q13,189.98         | 15/04/2024   |
| ESTUDIO TOPOGRÁFICO  | Q12,000.00         | 26/04/2024   |
| SERVICIO DE ESTUDIO E INVESTIGACIÓN PREFACTIBILIDAD Y FACTIBILIDAD | Q51,485.04         | 30/04/2024   |
| PAGO DE SERVICIO DE TALA DE ARBOLES                                | Q17,700.00         | 30/04/2024   |
| <b>TOTAL PAGO CUATRIMESTRE 1</b>                                   | <b>Q148,550.71</b> |              |

### 3. PAGOS EFECTUADOS EN CUATRIMESTRE 2

#### PERIODO MAYO - AGOSTO CON PRESUPUESTO 2024

| PAGOS CUATRIMESTRE 2 PERIODO MAYO - AGOSTO                            | PAGO               | FECHA      |
|---|--------------------|------------|
| COMPRA DE PINTURA   | Q14,850.00         | 9/05/2024  |
| COMPRA DE PINTURA   | Q67,375.00         | 15/05/2024 |
| COMPRA DE RECIPIENTES PLÁSTICOS CILINDRICOS                           | Q992.00            | 16/05/2024 |
| SERVICIO DE ESTUDIO E INVESTIGACIÓN<br>PREFACTIBILIDAD Y FACTIBILIDAD | Q51,485.04         | 30/05/2024 |
| COMPRA DE ACCESORIOS PARA SERVICIOS<br>SANITARIOS                     | Q18,359.80         | 31/05/2024 |
| COMPRA DE HERRAMIENTA   | Q480.00            | 31/05/2024 |
| COMPRA DE ACCESORIOS PARA SERVICIOS<br>SANITARIOS                     | Q22,736.96         | 31/05/2024 |
| COMPRA DE ACCESORIOS PARA SERVICIOS<br>SANITARIOS                     | Q20,835.38         | 31/05/2024 |
| COMPRA DE ACCESORIOS PARA SERVICIOS<br>SANITARIOS                     | Q17,408.60         | 31/05/2024 |
| COMPRA DE EQUIPO DE SEGURIDAD Y HERRAMIENTA                           | Q1,807.50          | 31/05/2024 |
| COMPRA DE ACCESORIOS PARA CISTERNA                                    | Q205.00            | 14/06/2024 |
| COMPRA DE ACCESORIOS PARA PINTAR                                      | Q900.00            | 17/06/2024 |
| COMPRA DE HERRAMIENTAS  | Q190.00            | 27/06/2024 |
| COMPRA DE ACCESORIOS PARA PINTAR                                      | Q1,786.20          | 26/06/2024 |
| PAGO DE ESTUDIO DE DISEÑO DE INSTALACIONES<br>HIDROSANITARIAS         | Q43,482.24         | 28/06/2024 |
| COMPRA DE TABLONES  | Q1,325.00          | 28/06/2024 |
| COMPRA DE REVESTIMIENTO PARA PARED                                    | Q963.00            | 10/07/2024 |
| COMPRA DE MATERIALES DE CONSTRUCCION                                  | Q3,224.56          | 9/07/2024  |
| COMPRA DE HIERRO  | Q7,314.70          | 9/07/2024  |
| COMPRA DE CEMENTO   | Q7,742.24          | 10/07/2024 |
| COMPRA DE BLOCK   | Q6,055.75          | 9/07/2024  |
| COMPRA DE CABLE   | Q2,505.18          | 25/07/2024 |
| COMPRA DE ACCESORIOS PARA DRENAJES                                    | Q4,984.00          | 30/07/2024 |
| ACCESORIOS DE GRIFERÍA  | Q550.00            | 31/07/2024 |
| INSUMOS ELÉCTRICOS  | Q138.00            | 30/07/2024 |
| COMPRA DE MATERIALES ELÉCTRICOS                                       | Q4,105.00          | 6/08/2024  |
| ARRENDAMIENTO DE RETROEXCAVADORA                                      | Q24,000.00         | 9/08/2024  |
| COMPRA DE TABLONES  | Q3,315.00          | 9/08/2024  |
| MANTENIMIENTO DE FOSA SÉPTICA   | Q21,000.00         | 22/08/2024 |
| SERVICIO DE REDISEÑO DE SISTEMA HIDRÁULICO                            | Q45,992.97         | 27/08/2024 |
| ESTUDIO DE DISEÑO ESTRUCTURAL PARA EDIFICIO<br>DE P. AGRÍCOLAS        | Q65,000.00         | 27/08/2024 |
| <b>TOTAL PAGO CUATRIMESTRE 2</b>                                      | <b>Q461,109.12</b> |            |

#### 4. PAGOS EFECTUADOS EN CUATRIMESTRE

| PAGO CUATRIMESTRE 3 PERIODO SEPTIEMBRE - DICIEMBRE   | PAGO                  | FECHA      |
|--|-----------------------|------------|
| COMPRA DE ADHESIVO PARA PISO   | Q 9,440.00            | 11/09/2024 |
| COMPRA DE SACOS DE EMBOQUILLADOR   | Q 700.00              | 11/09/2024 |
| COMPRA DE PISO   | Q 12,355.20           | 11/09/2024 |
| COMPRA DE ALFOMBRA Y ACCESORIOS  | Q 10,356.00           | 13/09/2024 |
| COMPRA DE PUERTA ABATIBLE DOBLE  | Q 9,200.00            | 23/09/2024 |
| COMPRA DE MATERIALES DE CONSTRUCCION   | Q 1,565.00            | 23/09/2024 |
| COMPRA DE MATERIALES DE CONSTRUCCION   | Q 1,177.25            | 23/09/2024 |
| COMPRA DE MATERIALES DE CONSTRUCCION   | Q 2,207.00            | 23/09/2024 |
| COMPRA DE MATERIALES DE CONSTRUCCION   | Q 930.00              | 23/09/2024 |
| COMPRA DE MATERIALES DE CONSTRUCCION   | Q 570.00              | 23/09/2024 |
| COMPRA DE MATERIALES DE CONSTRUCCION   | Q 6,808.20            | 23/09/2024 |
| COMPRA DE MATERIALES DE CONSTRUCCION   | Q 177.00              | 23/09/2024 |
| COMPRA DE INSUMOS  | Q 1,779.00            | 23/09/2024 |
| COMPRA DE MATERIALES   | Q 195.00              | 23/09/2024 |
| COMPRA DE MATERIALES DE CONSTRUCCION   | Q 3,118.00            | 23/09/2024 |
| COMPRA DE MATERIALES   | Q 195.00              | 23/09/2024 |
| COMPRA DE MATERIALES DE CONSTRUCCION   | Q 520.00              | 23/09/2024 |
| COMPRA DE PISO   | Q 14,112.00           | 27/09/2024 |
| COMPRA DE ACCESORIOS   | Q 630.00              | 30/09/2024 |
| Compra Directa No. 31-2024 Instalación de estructura metálica  | Q 37,100.00           | 30/10/2024 |
| COMPRA DE VENTANAS   | Q 18,740.68           | 30/10/2024 |
| COMPRA DE VENTANAS   | Q 11,296.15           | 30/10/2024 |
| COMPRA DE VENTANA  | 17,849.25             | 31/10/2024 |
| Reversión ESTUDIO E INVESTIGACIÓN PREFACTIBILIDAD Y FACTIBILIDAD   | -Q 51,485.04          | 13/11/2024 |
| COMPRA DE PUERTA DE MALLA  | Q 5,748.00            | 19/11/2024 |
| COMPRA DE PORTON   | Q 6,200.00            | 19/11/2024 |
| COMPRA DE PORTON   | Q 12,400.00           | 19/11/2024 |
| COMPRA DE MATERIALES DE CONSTRUCCION   | Q 5,120.00            | 26/11/2024 |
| COTIZACION No. 7-2024, CONTRATACION DE LOS TRABAJOS DE MANTENIMIENTO Y REPARACION DE AREAS ADMINISTRATIVAS | Q 849,500.00          | 27/11/2024 |
| Compra Directa No. C-42-2024   | Q 89,320.00           | 9/12/2024  |
| PAGO DE TOP FLOTANTE   | Q 19,630.00           | 10/12/2024 |
| COMPRA DE VENTANAS   | Q 22,730.00           | 10/12/2024 |
| COMPRA DE VENTANAS   | Q 8,190.00            | 10/12/2024 |
| COMPRA DE MODULO PARA OFICINA TIPO L   | Q 24,950.00           | 10/12/2024 |
| COMPRA DE PUERTA DE MALLA  | Q 3,449.00            | 10/12/2024 |
| COMPRA DE PUERTA DE MALLA  | Q 2,300.00            | 10/12/2024 |
| COMPRA DE PUERTAS  | Q 18,088.00           | 10/12/2024 |
| COMPRA DE PUERTAS  | Q 17,300.00           | 10/12/2024 |
| COMPRA DE PUERTAS  | Q 18,880.00           | 10/12/2024 |
| PAGO DE MANTENIMIENTO Y REPARACION DE DIFERENTES AREAS   | Q 24,500.00           | 11/12/2024 |
| Cotización No. 44-2023 contratación de los trabajos de extensión de líneas                                 | Q 518,223.59          | 16/12/2024 |
| COMPRA DE PUERTAS Y TABLEROS   | Q 23,795.97           | 20/12/2024 |
| COMPRA DE PERSIANA METALICA ENROLLABLE   | Q 14,800.00           | 20/12/2024 |
| COMPRA DE VENTANAS   | Q 17,990.70           | 20/12/2024 |
| COMPRA DE PUERTAS Y TABLEROS   | Q 24,520.14           | 20/12/2024 |
| COMPRA DE TABLEROS   | Q 24,890.34           | 20/12/2024 |
| COMPRA DE VENTANAS   | Q 24,990.00           | 20/12/2024 |
| COMPRA DE TABLEROS   | Q 23,437.28           | 20/12/2024 |
| COMPRA DE VENTANAS   | Q 23,743.09           | 20/12/2024 |
| <b>TOTAL PAGO CUATRIMESTRE 3</b>   | <b>Q 1,934,231.80</b> |            |


#### 5. RESUMEN

|                                |                       |
|--------------------------------|-----------------------|
| PAGO CUATRIMESTRE 1 AÑO 2024   | Q 148,550.71          |
| PAGO CUATRIMESTRE 2 AÑO 2024   | Q 461,109.12          |
| PAGO CUATRIMESTRE 3 AÑO 2024   | Q 1,934,231.80        |
| <b>PAGO ACUMULADO AÑO 2024</b> | <b>Q 2,543,891.63</b> |

6. REGISTRO FOTOGRÁFICO











Atentamente,



Ing. Alba Eleonora Poitevin Sagastume  
Jefe se Unidad de Construcción y Supervisión

INTECAP



Vo.Bo. Ing. Hugo René de la Cruz Orellana  
Jefe Departamento de Diseño e Infraestructura

INTECAP

**Sistema de Contabilidad Integrada Gubernamental**  
**Ejecución de Gastos - Programación Cuatrimestral - Seguimiento Físico Cuatrimestral - Reportes**  
**Analfítico de Ejecución Física y Financiera**

PAGINA 1 DE 2  
 FECHA 6/01/2025  
 HORA : 11:10:24  
 REPORTE: R00815611.rpt

ENTIDAD Igual a 11200034

DEL MES ENERO AL MES DE DICIEMBRE

EJERCICIO: 2024

| PG   | SP  | PY | AC | OB | DESCRIPCION   | SNIP | UNIDAD DE MEDIDA | PRESUPUESTO FISICO |                |                | PRESUPUESTO FINANCIERO |                       |         |         |      |        |  |  |  |
|--|-----|----|----|----|---|------|------------------|--------------------|----------------|----------------|------------------------|-----------------------|---------|---------|------|--------|--|--|--|
|  |     |    |    |    |   |      |                  | INICIAL            | VIGENTE        | EJEC           | % EJEC                 | Promedio de Ejecución | INICIAL | VIGENTE | EJEC | % EJEC |  |  |  |
| Entidad : 11200034-000-000 INSTITUTO TECNICO DE CAPACITACION Y PRODUCTIVIDAD (INTECAP) |     |    |    |    |   |      |                  |                    |                |                |                        |                       |         |         |      |        |  |  |  |
| Promedio ponderado de ejecución física por actividad:                                  |     |    |    |    |   |      |                  |                    |                |                |                        |                       |         |         |      |        |  |  |  |
| Promedio ponderado de ejecución por programa:  |     |    |    |    |   |      |                  |                    |                |                |                        |                       |         |         |      |        |  |  |  |
| <b>TOTAL 00</b>  |     |    |    |    |   |      |                  |                    |                |                |                        |                       |         |         |      |        |  |  |  |
| 11   |     |    |    |    | FORMACIÓN DE RECURSO HUMANO   |      |                  |                    |                |                |                        |                       |         |         |      |        |  |  |  |
| Promedio de ejecución física por actividad:  |     |    |    |    |   |      |                  |                    |                |                |                        |                       |         |         |      |        |  |  |  |
| 601  | 000 |    |    |    | ADMINISTRACIÓN INSTITUCIONAL  |      |                  |                    |                |                |                        |                       |         |         |      |        |  |  |  |
|  |     |    |    |    | 1 Administración institucional  |      | DOCUMENTO        | 12.00              | 12.00          | 12.00          | 100.00                 |                       |         |         |      |        |  |  |  |
|  |     |    |    |    | 2 Administración institucional  |      | DOCUMENTO        | 12.00              | 12.00          | 12.00          | 100.00                 |                       |         |         |      |        |  |  |  |
| Promedio de ejecución física por actividad:  |     |    |    |    |   |      |                  |                    |                |                |                        |                       |         |         |      |        |  |  |  |
| 002  | 000 |    |    |    | FORMACIÓN OCUPACIONAL CERTIFICABLE                                      |      |                  |                    |                |                |                        |                       |         |         |      |        |  |  |  |
|  |     |    |    |    | 1 Personas beneficiadas con formación ocupacional certificable          |      | PERSONA          | 39,315.00          | 39,315.00      | 38,415.00      | 97.71                  |                       |         |         |      |        |  |  |  |
|  |     |    |    |    | 2 Personas beneficiadas con formación ocupacional certificable          |      | PERSONA          | 39,315.00          | 39,315.00      | 38,415.00      | 97.71                  |                       |         |         |      |        |  |  |  |
| Promedio de ejecución física por actividad:  |     |    |    |    |   |      |                  |                    |                |                |                        |                       |         |         |      |        |  |  |  |
| 003  | 000 |    |    |    | CAPACITACIÓN NO CERTIFICABLE  |      |                  |                    |                |                |                        |                       |         |         |      |        |  |  |  |
|  |     |    |    |    | 1 Personas beneficiadas con capacitación no certificable                |      | PERSONA          | 427,706.00         | 427,706.00     | 427,706.00     | 100.00                 |                       |         |         |      |        |  |  |  |
|  |     |    |    |    | 2 Personas beneficiadas con capacitación no certificable                |      | PERSONA          | 427,706.00         | 427,706.00     | 427,706.00     | 100.00                 |                       |         |         |      |        |  |  |  |
| Promedio de ejecución física por actividad:  |     |    |    |    |   |      |                  |                    |                |                |                        |                       |         |         |      |        |  |  |  |
| 004  | 000 |    |    |    | ASISTENCIA TÉCNICA  |      |                  |                    |                |                |                        |                       |         |         |      |        |  |  |  |
|  |     |    |    |    | 1 Empresas con asistencia técnica                                       |      | ENTIDAD          | 1,277.00           | 1,277.00       | 1,146.00       | 89.74                  |                       |         |         |      |        |  |  |  |
|  |     |    |    |    | 2 Empresas con asistencia técnica                                       |      | ENTIDAD          | 1,277.00           | 1,277.00       | 1,146.00       | 89.74                  |                       |         |         |      |        |  |  |  |
| Promedio de ejecución física por actividad:  |     |    |    |    |   |      |                  |                    |                |                |                        |                       |         |         |      |        |  |  |  |
| 005  | 000 |    |    |    | CERTIFICACIÓN LABORAL   |      |                  |                    |                |                |                        |                       |         |         |      |        |  |  |  |
|  |     |    |    |    | 1 Personas evaluadas por competencia laboral                            |      | PERSONA          | 5,933.00           | 5,933.00       | 5,933.00       | 100.00                 |                       |         |         |      |        |  |  |  |
|  |     |    |    |    | 2 Personas evaluadas por competencia laboral                            |      | PERSONA          | 5,933.00           | 5,933.00       | 5,933.00       | 100.00                 |                       |         |         |      |        |  |  |  |
| Promedio de ejecución física por actividad:  |     |    |    |    |   |      |                  |                    |                |                |                        |                       |         |         |      |        |  |  |  |
| 001  |     |    |    |    | INFRAESTRUCTURA EDUCATIVA   |      |                  |                    |                |                |                        |                       |         |         |      |        |  |  |  |
| Promedio de ejecución física por actividad:  |     |    |    |    |   |      |                  |                    |                |                |                        |                       |         |         |      |        |  |  |  |
| 000  | 001 |    |    |    | CONSTRUCCIONES, MEJORAMIENTOS Y AMPLIACIONES DE CENTROS DE CAPACITACIÓN |      |                  |                    |                |                |                        |                       |         |         |      |        |  |  |  |
|  |     |    |    |    | 115270 CONSTRUCCION CENTRO DE CAPACITACION CHIMALTENANGO                |      | METRO CUADRADO   | 13,836.00          | 13,836.00      | 3,266.38       | 23.61                  |                       |         |         |      |        |  |  |  |
|  |     |    |    |    | 189024 AMPLIACION CENTRO DE CAPACITACION CHIQUIMULA                     |      | METRO CUADRADO   | 43.00              | 43.00          | 0.00           | 0.00                   |                       |         |         |      |        |  |  |  |
| TOTAL  |     |    |    |    |   |      |                  |                    |                |                |                        |                       |         |         |      |        |  |  |  |
|  |     |    |    |    |   |      |                  | 798,935,844.00     | 798,935,844.00 | 569,295,017.82 | 71.26                  |                       |         |         |      |        |  |  |  |
|  |     |    |    |    |   |      |                  | 300,889,401.00     | 300,817,281.00 | 193,935,719.08 | 64.53                  |                       |         |         |      |        |  |  |  |
|  |     |    |    |    |   |      |                  | 331,191,231.00     | 330,560,871.00 | 278,359,499.02 | 83.07                  |                       |         |         |      |        |  |  |  |
|  |     |    |    |    |   |      |                  | 42,736,010.00      | 43,639,285.00  | 39,832,810.75  | 91.28                  |                       |         |         |      |        |  |  |  |
|  |     |    |    |    |   |      |                  | 16,792,740.00      | 17,264,700.00  | 16,059,676.00  | 93.02                  |                       |         |         |      |        |  |  |  |
|  |     |    |    |    |   |      |                  | 1,866,200.00       | 1,491,533.00   | 1,101,497.00   | 75.17                  |                       |         |         |      |        |  |  |  |
|  |     |    |    |    |   |      |                  | 105,295,262.00     | 105,295,262.00 | 43,607,836.35  | 41.41                  |                       |         |         |      |        |  |  |  |
|  |     |    |    |    |   |      |                  | 105,295,262.00     | 105,295,262.00 | 43,607,836.35  | 41.41                  |                       |         |         |      |        |  |  |  |

**Sistema de Contabilidad Integrrada Gubernamental**  
**Ejecución de Gastos - Programación Cuatrimestral - Seguimiento Físico Cuatrimestral - Reportes**  
**Análitico de Ejecución Física y Financiera**

ENTIDAD Igual a 11200034

DEL MES ENERO AL MES DE DICIEMBRE

PAGINA 2 DE 2  
 FECHA 6/01/2025  
 HORA : 11:10.24  
 REPORTE: R00815611.rpt

EJERCICIO: 2024

| PG SP PY AC OB DESCRIPCION   | SNP        | UNIDAD DE MEDIDA | PRESUPUESTO FISICO |            |            |        | Ejecucion de | PRESUPUESTO FINANCIERO |                |                |       |        |  |  |  |
|--|------------|------------------|--------------------|------------|------------|--------|--------------|------------------------|----------------|----------------|-------|--------|--|--|--|
|  |            |                  | INICIAL            | VIGENTE    | EJEC       | % EJEC |              | Promedio               | INICIAL        | VIGENTE        | EJEC  | % EJEC |  |  |  |
| 207652 CONSTRUCCION CENTRO DE CAPACITACION COBAN ALTA VERAPAZ  | 207652     | METRO CUADRADO   | 1,125.00           | 1,125.00   | 0.00       | 0.00   |              |                        |                |                |       |        |  |  |  |
| 207655 CONSTRUCCION CENTRO DE CAPACITACION EN TECNOLOGIAS DE LA INFORMACION Y LAS COMUNICACIONES TICS QUETZALTENANGO | 207655     | METRO CUADRADO   | 1,280.00           | 1,280.00   | 0.00       | 0.00   |              |                        |                |                |       |        |  |  |  |
| 207684 AMPLIACION CENTRO DE CAPACITACION ZACAPA  | 207684     | METRO CUADRADO   | 164.00             | 164.00     | 0.00       | 0.00   |              |                        |                |                |       |        |  |  |  |
| 225119 CONSTRUCCION CENTRO DE CAPACITACION TONICAPAN   | 225119     | METRO CUADRADO   | 14,286.00          | 14,286.00  | 0.00       | 0.00   |              |                        |                |                |       |        |  |  |  |
| 225126 CONSTRUCCION CENTRO DE CAPACITACION SANTA ROSA  | 225126     | METRO CUADRADO   | 15,000.00          | 15,000.00  | 8,075.00   | 53.83  |              |                        |                |                |       |        |  |  |  |
| 299896 CONSTRUCCION CENTRO DE CAPACITACION COBAN ALTA VERAPAZ  | 299896     | METRO CUADRADO   | 667.00             | 667.00     | 0.00       | 0.00   |              |                        |                |                |       |        |  |  |  |
| 300396 AMPLIACION CENTRO DE CAPACITACION JUTIAPA JUTIAPA JUTIAPA   | 300396     | METRO CUADRADO   | 1,500.00           | 1,500.00   | 0.00       | 0.00   |              |                        |                |                |       |        |  |  |  |
| 317651 CONSTRUCCION TORRE EMPRESARIAL INTECAP ZONA 5 GUATEMALA GUATEMALA   | 317651     | METRO CUADRADO   | 199.00             | 199.00     | 0.00       | 0.00   |              |                        |                |                |       |        |  |  |  |
| 317652 CONSTRUCCION TORRE EMPRESARIAL INTECAP ZONA 7 GUATEMALA GUATEMALA   | 317652     | METRO CUADRADO   | 199.00             | 199.00     | 0.00       | 0.00   |              |                        |                |                |       |        |  |  |  |
| Promedio ponderado de ejecución por programa:  |            |                  | 996,755.00         | 996,755.00 | 957,705.38 | 99.83  | 7.04         |                        |                |                |       |        |  |  |  |
| <b>TOTAL II FORMACION DE RECURSO HUMANO</b>  |            |                  |                    |            |            |        |              | 298,870,844.00         | 693,575,583.00 | 526,626,200.85 | 75.28 |        |  |  |  |
| 99 PARTIDAS NO ASIGNABLES A PROGRAMAS  |            |                  |                    |            |            |        | 0.00         |                        |                |                |       |        |  |  |  |
| Promedio de ejecución física por actividad:  |            |                  |                    |            |            |        |              |                        |                |                |       |        |  |  |  |
| 001 000 PARTIDAS NO ASIGNABLES A PROGRAMAS   |            |                  |                    |            |            |        |              | 65,000.00              | 65,000.00      | 62,166.72      | 95.64 |        |  |  |  |
| Promedio de ejecución física por actividad:  |            |                  |                    |            |            |        |              |                        |                |                |       |        |  |  |  |
| Promedio ponderado de ejecución por programa:  |            |                  |                    |            |            |        |              |                        |                |                |       |        |  |  |  |
| <b>TOTAL 99 PARTIDAS NO ASIGNABLES A PROGRAMAS</b>   |            |                  |                    |            |            |        |              | 65,000.00              | 65,000.00      | 62,166.72      | 95.64 |        |  |  |  |
| Promedio ponderado de ejecución física a nivel institucional:  |            |                  |                    |            |            |        |              |                        |                |                |       |        |  |  |  |
| 996,755.00   | 957,705.38 | 86.57            |                    |            |            |        |              | 65,000.00              | 65,000.00      | 62,166.72      | 95.64 |        |  |  |  |

**Antecap**  
 Jefatura  
 División Administrativa  
 Financiera

**Antecap**  
 JEFATURA  
 DIVISION DE PLAMIFICACION

**Antecap**  
 JEFATURA  
 DEPARTAMENTO DE DISEÑO E  
 INFRAESTRUCTURA

**Sistema de Contabilidad Integrada Gubernamental  
Informes de Gestión y Rendición de Cuentas - IGRC05**

**Resultados Económicos y Financieros**

DEL MES DE ENERO AL MES DE ABRIL

Entidad Institucional Igual a 11200034

Expresado en Quetzales

PAGINA : 1 DE 3  
FECHA : 9/05/2024  
HORA : 11:20:52  
REPORTE: R00820875.rpt

| EJERCICIO: | ENTIDAD:  | DESCRIPCION  | APROBADO              | VIGENTE               | DEVENGADO             | PORCENTAJE DE EJECUCION |
|------------|---|--|-----------------------|-----------------------|-----------------------|-------------------------|
| 2024       | 1120-0034-000 INSTITUTO TECNICO DE CAPACITACION Y PRODUCTIVIDAD (INTECAP) |  | 798,935,844.00        | 798,935,844.00        | 497,801,243.95        | 37.27                   |
|            |   | <b>1.1. Ingresos Corrientes</b>  | <b>798,935,844.00</b> | <b>798,935,844.00</b> | <b>297,801,243.95</b> | <b>37.27</b>            |
|            |   | 1.1.3. Ingresos No Tributarios   | 637,773,957.00        | 637,773,957.00        | 232,528,033.90        | 36.46                   |
|            |   | 1.1.3.2. Tasas   | 636,430,000.00        | 636,430,000.00        | 231,583,890.75        | 36.39                   |
|            |   | 1.1.3.2.2. Tasas y tarifas varias                                      | 636,430,000.00        | 636,430,000.00        | 231,583,890.75        | 36.39                   |
|            |   | 1.1.3.4. Arrendamiento de Edificios, Equipos e Instalaciones           | 1,343,957.00          | 1,343,957.00          | 720,804.58            | 53.63                   |
|            |   | 1.1.3.4.9. Otros arrendamientos  | 1,343,957.00          | 1,343,957.00          | 720,804.58            | 53.63                   |
|            |   | 1.1.3.5. Otros No Tributarios  | 0.00                  | 0.00                  | 223,338.57            | 0.00                    |
|            |   | <b>1.1.4. VENTA DE BIENES Y SERVICIOS DE LA ADMINISTRACION PUBLICA</b> | <b>49,796,713.00</b>  | <b>49,796,713.00</b>  | <b>23,098,377.07</b>  | <b>46.39</b>            |
|            |   | 1.1.4.1. Venta de bienes monopolios fiscales y textos                  | 5,166,637.00          | 5,166,637.00          | 2,056,694.84          | 39.81                   |
|            |   | 1.1.4.2. Sobre diversos servicios                                      | 44,630,076.00         | 44,630,076.00         | 21,041,682.23         | 47.15                   |
|            |   | 1.1.6. Renta de la Propiedad   | 111,365,174.00        | 111,365,174.00        | 42,174,832.98         | 37.87                   |
|            |   | 1.1.6.1. Intereses   | 111,365,174.00        | 111,365,174.00        | 42,174,832.98         | 37.87                   |
|            |   | <b>1.1.6.1.3. INTERESES POR DEPÓSITOS</b>                              | <b>520,116.00</b>     | <b>520,116.00</b>     | <b>299,339.45</b>     | <b>57.55</b>            |
|            |   | <b>1.1.6.1.4. INTERESES POR TÍTULOS Y VALORES</b>                      | <b>110,845,058.00</b> | <b>110,845,058.00</b> | <b>41,875,493.53</b>  | <b>37.78</b>            |
|            |   | <b>2.1. Gastos Corrientes</b>  | <b>798,935,844.00</b> | <b>798,935,844.00</b> | <b>336,647,126.01</b> | <b>17.10</b>            |
|            |   | <b>2.1.1. Gastos de Consumo</b>  | <b>585,955,582.00</b> | <b>585,955,582.00</b> | <b>124,590,907.27</b> | <b>21.26</b>            |
|            |   | 2.1.1.1. Remuneraciones  | 539,486,423.00        | 539,486,423.00        | 118,153,350.28        | 21.90                   |
|            |   | 2.1.1.1.1. Sueldos y salarios  | 255,502,304.00        | 255,502,304.00        | 59,039,439.73         | 23.11                   |
|            |   | 2.1.1.1.2. Aportes patronales  | 189,764,676.00        | 189,764,676.00        | 50,892,173.88         | 26.82                   |
|            |   | 2.1.1.1.3. DIETAS Y GASTOS DE REPRESENTACION                           | 24,040,442.00         | 24,040,442.00         | 4,983,184.18          | 20.73                   |
|            |   | 2.1.1.1.4. Otras prestaciones relacionadas con salarios                | 2,016,000.00          | 2,016,000.00          | 594,000.00            | 29.46                   |
|            |   | 2.1.1.2. Bienes y servicios  | 39,681,186.00         | 39,681,186.00         | 2,570,081.67          | 6.48                    |
|            |   | 2.1.1.2.1. Servicios no personales                                     | 282,104,369.00        | 282,104,369.00        | 59,018,990.59         | 20.92                   |
|            |   | 2.1.1.2.2. Materiales y suministros                                    | 230,750,889.00        | 230,750,889.00        | 46,768,703.48         | 20.27                   |
|            |   | 2.1.1.3. Impuestos Indirectos  | 51,353,480.00         | 51,353,480.00         | 12,250,287.11         | 23.85                   |
|            |   | 2.1.1.3.1. Rentas de la Propiedad                                      | 1,879,750.00          | 1,879,750.00          | 94,919.96             | 5.05                    |
|            |   | 2.1.1.3.2. Rentas de la Propiedad                                      | 9,123,000.00          | 9,123,000.00          | 111,155.34            | 1.22                    |

**Sistema de Contabilidad Integrada Gubernamental  
Informes de Gestión y Rendición de Cuentas - IGRC05**

**Resultados Económicos y Financieros**

DEL MES DE ENERO AL MES DE ABRIL

Entidad Institucional Igual a 11200034

Expresado en Quetzales

PAGINA : 2 DE 3

FECHA : 9/05/2024

HORA : 11:20:52

REPORTE: R00820875.rpt

| EJERCICIO:     | 2024         |   |                |                |               |                         |  |  |  |
|----------------|--------------|---|----------------|----------------|---------------|-------------------------|--|--|--|
| ENTIDAD:       | 11200034-000 | INSTITUTO TÉCNICO DE CAPACITACIÓN Y PRODUCTIVIDAD (INTECAP) |                |                |               |                         |  |  |  |
|                |              | DESCRIPCIÓN   | APROBADO       | VIGENTE        | DEVENGADO     | PORCENTAJE DE EJECUCIÓN |  |  |  |
| 2.1.3.2.       |              | Avenamiento de Tierras y Terrenos                           | 35,000.00      | 35,000.00      | 0.00          | 0.00                    |  |  |  |
| 2.1.3.3.       |              | Derechos sobre Bienes Inmangibles                           | 9,088,000.00   | 9,088,000.00   | 111,155.34    | 1.22                    |  |  |  |
| 2.1.7          |              | Transferencias Corrientes                                   | 37,346,159.00  | 37,346,159.00  | 6,326,401.65  | 16.94                   |  |  |  |
| 2.1.7.1        |              | Al Sector Privado   | 35,283,819.00  | 35,283,819.00  | 5,598,455.32  | 15.87                   |  |  |  |
| 2.1.7.1.1      |              | Dicetas a personas  | 35,283,819.00  | 35,283,819.00  | 5,598,455.32  | 15.87                   |  |  |  |
| 2.1.7.2        |              | AL SECTOR PÚBLICO   | 1,997,340.00   | 1,997,340.00   | 665,779.61    | 33.33                   |  |  |  |
| 2.1.7.2.1      |              | Al Sector Público No Empresarial                            | 1,997,340.00   | 1,997,340.00   | 665,779.61    | 33.33                   |  |  |  |
| 2.1.7.2.1.6    |              | CUOTA SOSTENIMIENTO A CONTRALORIA DE CUEN                   | 1,997,340.00   | 1,997,340.00   | 665,779.61    | 33.33                   |  |  |  |
| 2.1.7.3        |              | Al Sector Externo   | 65,000.00      | 65,000.00      | 62,166.72     | 95.64                   |  |  |  |
| 2.1.7.3.2.     |              | A organismos e instituciones internacionales                | 65,000.00      | 65,000.00      | 62,166.72     | 95.64                   |  |  |  |
| 2.2.           |              | Gastos de Capital   | 212,980,262.00 | 212,980,262.00 | 12,056,218.74 | 5.66                    |  |  |  |
| 2.2.1.         |              | INVERSION REAL DIRECTA                                      | 212,980,262.00 | 212,980,262.00 | 12,056,218.74 | 5.66                    |  |  |  |
| 2.2.1.1        |              | FORMACIÓN BRUTA DE CAPITAL FIJO                             | 202,980,262.00 | 202,980,262.00 | 12,056,218.74 | 5.94                    |  |  |  |
| 2.2.1.1.1.     |              | Edificios e instalaciones                                   | 800,000.00     | 800,000.00     | 0.00          | 0.00                    |  |  |  |
| 2.2.1.1.2.     |              | Bienes muebles preexistentes                                | 150,000.00     | 150,000.00     | 0.00          | 0.00                    |  |  |  |
| 2.2.1.1.3.     |              | Maquinaria, equipo, y otros bienes muebles                  | 96,735,000.00  | 96,735,000.00  | 5,206,542.93  | 5.38                    |  |  |  |
| 2.2.1.1.5      |              | CONSTRUCCIONES DE BIENES NACIONALES DE USO NO               | 81,500,000.00  | 81,500,000.00  | 6,701,125.10  | 8.22                    |  |  |  |
| 2.2.1.1.6      |              | PRODUCCIÓN PROPIA   | 23,795,262.00  | 23,795,262.00  | 148,550.71    | 0.62                    |  |  |  |
| 2.2.1.1.6.1    |              | Remuneraciones  | 4,360,262.00   | 4,360,262.00   | 0.00          | 0.00                    |  |  |  |
| 2.2.1.1.6.1.1. |              | Sueldos y salarios  | 3,130,820.00   | 3,130,820.00   | 0.00          | 0.00                    |  |  |  |
| 2.2.1.1.6.1.2. |              | Aportes patronales  | 294,260.00     | 294,260.00     | 0.00          | 0.00                    |  |  |  |
| 2.2.1.1.6.1.4. |              | OTRAS PRESTACIONES RELACIONADAS CON SA                      | 935,182.00     | 935,182.00     | 0.00          | 0.00                    |  |  |  |
| 2.2.1.1.6.2.   |              | Bienes y servicios  | 18,435,000.00  | 18,435,000.00  | 148,550.71    | 0.81                    |  |  |  |
| 2.2.1.1.6.2.1. |              | Servicios no personalés                                     | 9,855,000.00   | 9,855,000.00   | 129,785.04    | 1.32                    |  |  |  |
| 2.2.1.1.6.2.2. |              | Materiales y suministros                                    | 8,580,000.00   | 8,580,000.00   | 18,765.67     | 0.22                    |  |  |  |
| 2.2.1.1.6.3    |              | Inpuostos indirectos  | 1,000,000.00   | 1,000,000.00   | 0.00          | 0.00                    |  |  |  |
| 2.2.1.3.       |              | Tierras y Terrenos  | 10,000,000.00  | 10,000,000.00  | 0.00          | 0.00                    |  |  |  |

Sistema de Contabilidad Integrada Gubernamental  
 Informes de Gestion y Rendicion de Cuentas - IGRC05

Resultados Economicos y Financieros

DEL MES DE ENERO AL MES DE DICIEMBRE

Entidad Institucional Igual a 11200034

Expresado en Quetzales

PAGINA : 3 DE 3  
 FECHA : 6/01/2025  
 HORA : 11:08.34  
 REPORTE: R00820875.rpt

EJERCICIO: 2024

ENTIDAD: 1120-0034-000 INSTITUTO TÉCNICO DE CAPACITACIÓN Y PRODUCTIVIDAD (INTECAP)

| DESCRIPCION | APROBADO | VIGENTE | DEVENGADO | PORCENTAJE DE EJECUCION |
|-------------|----------|---------|-----------|-------------------------|
|-------------|----------|---------|-----------|-------------------------|

Unidad Ejecutora: 000

Balance en Cuenta Corriente:

212,980,262.00

212,980,262.00

514,911,254.46

241.76

Balance Presupuestal:

0.00

0.00

428,097,711.86

0.00

Firma y Sello  
 Funcionario Responsable de la  
 Unidad de Adm. Financiera



Jefatura  
 División Administrativa  
 Financiera

## Créditos

El informe de Gestión y Rendición de cuentas del III Cuatrimestre es elaborado e impreso por:

### **Presupuesto de Ingresos y Egresos**

Licda. Ana Cecilia Mijangos Camey  
Sección de Presupuesto

### **Proyectos de Construcción**

Ing. Hugo Rene de la Cruz Orellana  
Departamento de Diseño e Infraestructura

### **Seguimiento de Ejecución Física**

Ing. Héctor Byron Garrido Atanacio  
División de Planificación

### **Revisión y Corrección Presupuesto de Ingresos y Egresos**

Lic. José Francisco Gómez Rodríguez  
Departamento Financiero

### **Impreso por:**

Sección de Reproducciones DAF